

2019年度統計資料

(2019年4月～2020年3月)

科別患者数

診療日数265日

(人)

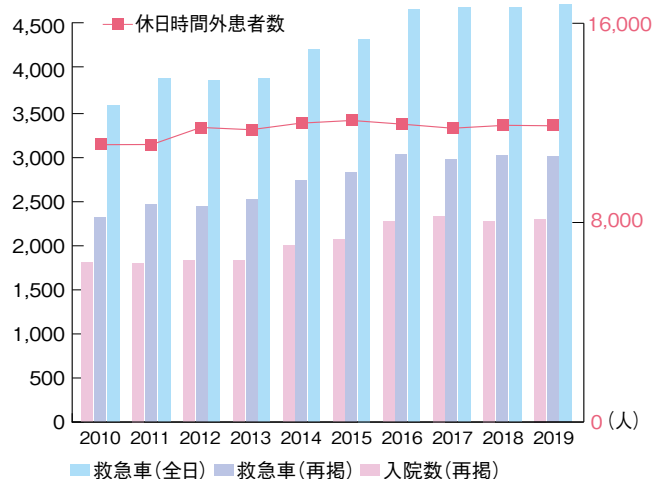
	入院患者数					外来患者数		
	入院数	退院数	延患者数	1日当たり	平均 在院日数	新患者数	延患者数	1日当たり
内科	2,963	2,959	37,352	102.1	12.6	3,390	45,482	171.6
透 析						33	38,942	124.0
心療内科						63	847	3.2
循環器内科	1,489	1,481	13,202	36.1	8.9	845	7,872	29.7
リウマチ科	500	500	8,843	24.2	17.7	153	9,728	36.7
小児科	666	673	4,952	13.5	7.4	2,508	11,906	44.9
外科	1,168	1,165	13,999	38.2	12.0	273	10,986	41.5
整形外科	979	985	23,071	63.0	23.5	2,295	20,689	78.1
形成外科	33	32	178	0.5	5.5	364	2,253	8.5
脳神経外科	693	688	17,224	47.1	24.9	1,254	7,328	27.7
呼吸器外科	60	60	483	1.3	8.1	45	1,032	3.9
心臓血管外科	137	143	3,088	8.4	22.1	57	1,347	5.1
皮膚科	29	30	505	1.4	17.1	712	8,217	31.0
泌尿器科	548	547	4,336	11.8	7.9	683	11,360	42.9
産婦人科	1,929	1,938	15,639	42.7	8.1	1,949	29,923	112.9
眼科	26	29	260	0.7	9.5	72	1,885	7.1
耳鼻咽喉科	214	217	1,263	3.5	5.9	542	5,189	19.6
麻酔科						0	510	1.9
歯科口腔外科	159	160	766	2.1	4.8	1,847	7,710	29.1
救急科	416	422	2,429	6.6	5.8	1,614	2,892	10.9
総合診療科	43	43	858	2.3	20.0	1,603	4,962	18.7
計	12,052	12,072	148,448	405.6	12.3	20,302	231,060	871.9
病床稼働率 97.50%					支援紹介率 101.90%			
					逆紹介率 95.50%			

救急患者数

(人)

救急車搬入数	患者数	4,733
救急患者総数 (夜間・休日)	患者数	11,141
	1日当たり	30.4%
救急車搬入数(再掲) (夜間・休日)	患者数	3,047
	1日当たり	8.3
	夜間救急車/ 夜間患者総数	27.3%
入院数(再掲) (夜間・休日)	患者数	2,299
	1日当たり	6.3
	入院数/ 夜間患者総数	20.6%
ドクターヘリ		19

10年間の救急患者推移





保健予防活動

(2019年4月～2020年3月)

(人)

活動内容		利用者数
人間ドック	通院2日ドック(1泊2日)	2,516
	1日ドック(日帰り)	5,704
	脳ドック	325
	計	8,545
集団健康スクリーニング		653
その他検査・健診		9,473
健康教育・健康相談		14,798

活動内容		利用者数
がん検診	胃検診	52
	肺がん	773
	乳がん	2,352
	大腸検診	535
	子宮がん	2,942
	前立腺がん	2,310
	計	8,964
合計	42,433	

その他の件数

(件)

理学療法	脳血管リハ	26,158
	運動器リハ	17,837
	呼吸器リハ	1,195
	心大血管リハ	5,988
	がんリハ	1,290
	早期加算(再掲)	35,383
	合計	52,468
作業療法	脳血管リハ	19,740
	運動器リハ	4,200
	呼吸器リハ	1,222
	心大血管リハ	180
	がんリハ	1,628
	早期加算(再掲)	17,399
合計	26,970	
言語聴覚療法	脳血管リハ	9,111
	早期加算(再掲)	6,611
その他の件数	計画書	2,134
	退院指導	1,398
	摂食機能療法	9,899
	通所リハ	1,845
栄養科	常食	177,167
	特食	157,616
	他	21,234
	合計	356,017
	個別栄養指導外来	3,161
	個別栄養指導入院	3,169
	集団栄養指導外来	76
集団栄養指導入院	80	
合計	6,486	
分娩数	697	
透析回数	40,166	
通院治療センター	2,558	
入院予定センター	3,098	
高気圧酸素治療2	459	

薬剤科	処方	79,500
	調剤	152,035
	混注	204,688
	院外処方	94,399
	合計	530,622
	薬剤指導①	
	薬剤指導②	2,191
	薬剤指導③	7,035
	合計	9,226
	手術室	内科
小児科		0
外科		565
整形外科		851
産婦人科		892
脳外科		182
泌尿器科		248
(ESWL)		197
眼科		151
耳鼻咽喉科		123
皮膚科		0
リウマチ科		0
心臓血管外科		182
呼吸器外科		53
形成外科		25
歯科口腔外科		95
救急科		0
合計	3,564	
ペインクリニック	514	

放射線科	一般撮影	56,753
	乳房撮影	1,559
	造影・特殊撮影	2,290
	CT	19,211
	MRI	8,798
	骨密度	853
	血管撮影	448
	心カテ	1,337
	合計	91,249
	検査科	生理
血液		716,421
血清		75,740
細菌		47,961
一般		120,150
化学		1,735,621
病理		13,918
病理(新町受託分)		744
生殖		563
合計		2,767,812
特殊検査	内視:胃・食道・十二指腸	8,376
	内視:大腸	1,941
	内視:気管支鏡	128
	膵・胆管造影・処置	245
	超音波内視鏡	248
	腎生検	18
	剖検	14
合計	10,970	
循環器	PCI-EVT	440
	ABL	45
	ペースメーカー	70
合計	555	



地区別患者数(人間ドック除く)

地区		外 来		入 院		救急患者総数	
		患者数(人)	構成比(%)	患者数(人)	構成比(%)	患者数(人)	構成比(%)
長野市	篠ノ井	65,458	28.3%	40,109	27.0%	3,814	28.6%
	川中島町	24,192	10.5%	16,779	11.3%	1,659	12.4%
	松代町	8,179	3.5%	3,195	2.2%	219	1.6%
	信更町	2,945	1.3%	2,751	1.9%	157	1.2%
	青木島	4,328	1.9%	2,126	1.4%	275	2.1%
	真島	1,409	0.6%	548	0.4%	62	0.5%
	小島田	1,406	0.6%	748	0.5%	61	0.5%
	稲里	8,350	3.6%	4,945	3.3%	728	5.5%
	若穂	1,241	0.5%	371	0.2%	58	0.4%
	丹波島	2,667	1.2%	1,034	0.7%	174	1.3%
	安茂里	3,117	1.3%	1,116	0.8%	185	1.4%
	七二会	895	0.4%	855	0.6%	41	0.3%
	大岡	1,073	0.5%	968	0.7%	79	0.6%
	信州新町	1,684	0.7%	3,084	2.1%	136	1.0%
	中条	718	0.3%	563	0.4%	39	0.3%
長野市北部	11,304	4.9%	5,132	3.5%	616	4.6%	
千曲市	60,240	26.1%	41,192	27.7%	3,380	25.4%	
坂城町	9,863	4.3%	7,170	4.8%	528	4.0%	
上田市	7,932	3.4%	4,062	2.7%	312	2.3%	
須坂市	1,627	0.7%	973	0.7%	92	0.7%	
中野市	990	0.4%	619	0.4%	49	0.4%	
松本市	909	0.4%	694	0.5%	33	0.2%	
小川村	1,332	0.6%	1,375	0.9%	83	0.6%	
東筑摩郡	1,171	0.5%	820	0.6%	49	0.4%	
他市町村	5,693	2.5%	3,557	2.4%	227	1.7%	
県外	2,337	1.0%	3,662	2.5%	274	2.1%	
合計	231,060	100.0%	148,448	100.0%	13,330	100.0%	



経路別入院患者割合

他院からの紹介	診療所より	27.0%
	病院より	7.1%
	福祉施設より	3.8%
	小計	37.9%
一般外来		39.7%
救急車		15.8%
時間外		5.3%
その他		1.2%
合計		100.0%

訪問看護ステーション他

訪問看護ステーション(訪問延人員)	利用対象人員	1,933人
	訪問診療	78回
	訪問看護	6,891回
	訪問リハビリ	1,144回
通所リハ	延人員	1,845人
訪問リハ(病院)		2,004人
ボランティア活動	JA女性部	146人
	アスパラの会	156人
	学生	0人
	合計	302人
医療福祉相談室	相談件数	16,847件

教室・講演会参加者数

転倒予防教室	7回	104人
介護教室	4回	44人
認知症サポート要請講座	0回	0人
各種講演会	121回	8,604人

妊娠準備学級	12回	303人
腎臓病教室	5回	24人
糖尿病教室	15回	163人
地域セミナー	8回	412人

居宅介護支援事業所 (人)

対応数	昼	730
	夜	163
	ケアマネからの相談	0
	計	893
居宅介護支援事業	介護保険関係	664
	その他の福祉サービス	17
	医療に関すること	118
	施設・住まいに関すること	33
	高齢者虐待	0
	成年後見制度	0
	消費者被害	0
	苦情・調整	30
	その他	24
計	886	

地域包括支援センター (人)

対応数	時間内	1,158
	時間外	81
	ケアマネからの相談	251
	計	1,490
在介センター(相談件数)	介護保険関係	1,078
	その他の福祉サービス	126
	医療に関すること	178
	施設・住まいに関すること	88
	高齢者虐待	62
	成年後見制度	19
	消費者被害	3
	苦情・調整	2
	その他	171
計	1,727	



DPC対象病院実績 (2019年4月～2020年3月)

診療科名	請求件数(件)	平均在院日数(日)	請求額平均1件当たり(円)	DPC平均単価(円)
内科	3,044	13.0	626,796	48,220
循環器内科	1,400	9.1	878,738	96,625
外科	1,106	12.5	840,613	67,205
産婦人科	962	8.9	571,709	64,295
小児科	603	7.2	406,711	56,288
整形外科	924	24.4	1,433,293	58,824
脳神経外科	652	25.8	1,654,984	64,138
泌尿器科	533	8.4	531,154	63,264
リウマチ科	455	20.8	932,581	44,736
耳鼻咽喉科	214	6.1	456,313	75,174
眼科	28	12.3	650,741	53,122
呼吸器外科	59	9.8	1,488,613	151,952
心臓血管外科	125	25.8	3,439,456	133,395
皮膚科	30	19.4	781,320	40,274
形成外科	30	5.5	358,297	65,542
合計	10,165	13.6	850,154	62,381

2020年度 DPC医療機関別係数 (2020年5月現在)

基礎係数(DPC標準病院群)		1.0404
機能評価係数 I	一般病棟入院基本料 7対1	0.1018
	総合入院体制加算2	0.0455
	臨床研修病院入院診療加算1 基幹型	0.0014
	診療録管理体制加算1	0.0031
	医師事務作業補助体制加算1 15対1	0.0341
	急性期看護補助体制加算 25対1 (5割以上)	0.0607
	看護職員夜間配置加算(1の口 配置加算2)	0.0215
	地域医療支援病院入院診療加算	0.0307
	医療安全対策加算1	0.0030
	医療安全対策地域連携加算1	0.0018
	地域加算7	0.0011
	感染防止対策加算1	0.0137
	感染防止対策地域連携加算	0.0035
	抗菌薬適正使用支援加算	0.0035
	病棟薬剤業務実施加算	0.0079
	後発医薬品使用体制加算1	0.0014
	検体検査管理加算4	0.0133
	データ提出加算2 イ200床以上の病院	0.0053
	地域医療体制確保加算	0.0183
機能評価係数I 合計	0.3716	
機能評価係数 II	保険診療係数	0.01575
	効率性指数に基づく係数	0.01188
	複雑性指数に基づく係数	0.01635
	カバー率指数に基づく係数	0.02152
	地域医療指数に基づく係数	0.02102
	救急医療係数	0.02200
	機能評価係数II 合計	0.1085
医療機関別係数		1.5205



2019年度疾患コード

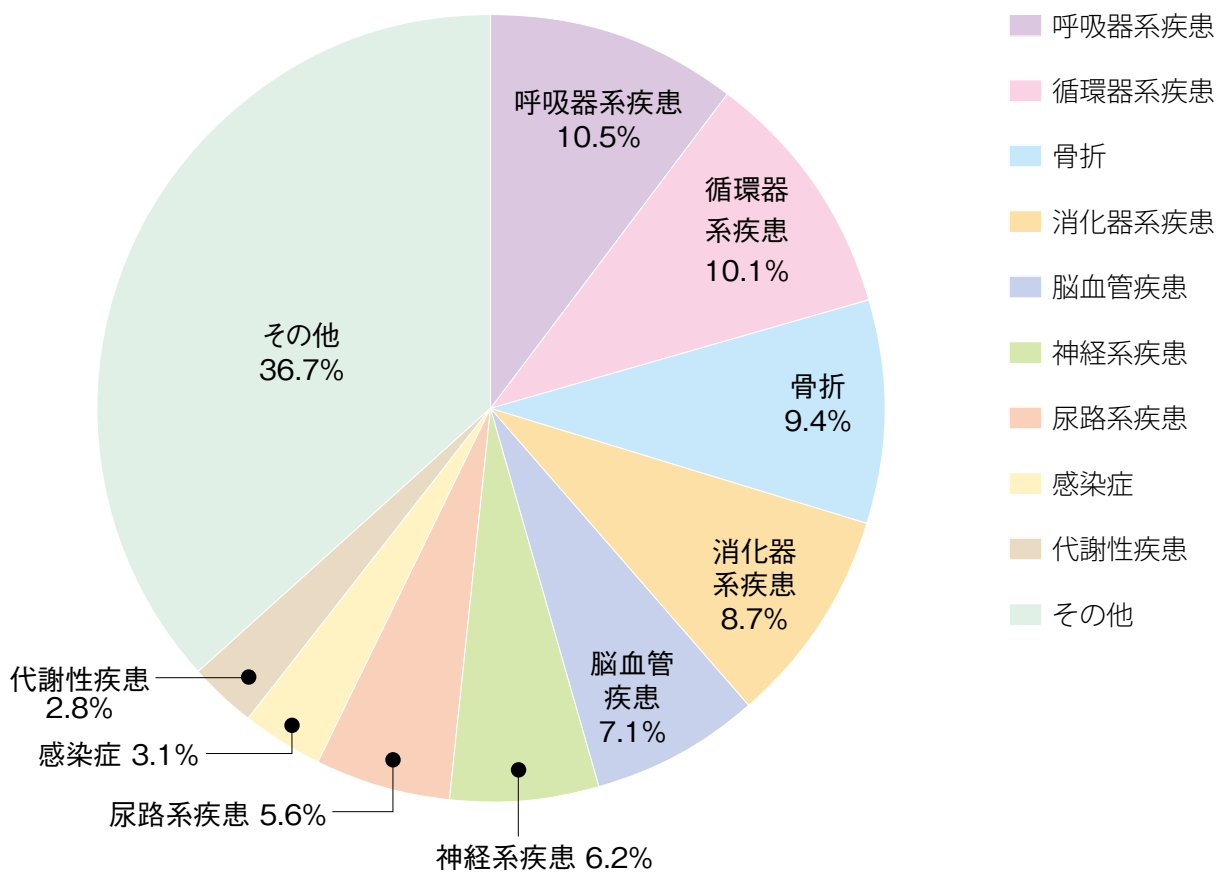
診療科別上位疾患、上位の疾患の平均在院日数 (2019年4月～2020年3月)

診療科	平均在院日数	1位		2位		3位		4位		5位						
		疾患コード	件数	平均在院日数	疾患コード	件数	平均在院日数	疾患コード	件数	平均在院日数	疾患コード	件数	平均在院日数			
内科	13.0	疾患コード060100 小腸大腸の良性疾患(良性腫瘍を含む)	256	2.6	疾患コード040040 肺の悪性腫瘍	246	12.4	疾患コード040080 肺炎等	208	16.3	疾患コード040081 誤嚥性肺炎	191	28.4	疾患コード030250 睡眠時無呼吸	148	2.1
		疾患コード050050 狭心症・慢性虚血性心疾患			疾患コード050130 心不全			疾患コード050170 閉塞性動脈疾患			疾患コード050070 頻脈性不整脈			疾患コード050030 急性心筋梗塞		
循環器内科	9.1	疾患コード060035 結腸(虫垂を含む)の悪性腫瘍	153	12.0	疾患コード060160 鼠径ヘルニア	113	5.4	疾患コード060150 虫垂炎	111	7.6	疾患コード060020 胃の悪性腫瘍	80	18.4	疾患コード060040 直腸肛門(S状部から肛門)の悪性腫瘍	77	11.7
		疾患コード120260 分娩の異常			疾患コード120180 胎児及び胎児付属物の異常			疾患コード120170 早産、切迫早産			疾患コード12002X 子宮頸・体部の悪性腫瘍			疾患コード120010 卵巣・子宮附属器の悪性腫瘍		
産婦人科	8.9	疾患コード140010 妊娠期間短縮 低出生に関連する障害	166	10.5	疾患コード040090 急性気管支炎・急性細気管支炎・下気道感染症	77	5.9	疾患コード040100 喘息	60	6.7	疾患コード100210 低血糖症	34	3.7	疾患コード150040 熱性けいれん	23	4.3
		疾患コード160800 股関節 大腿近位骨折			疾患コード07040X 股関節骨頭壊死・股関節症			疾患コード070343 脊柱管狭窄(脊椎症を含む)			疾患コード160690 胸椎、腰椎以下骨折損傷			疾患コード070230 膝関節症(変形性を含む)		
整形外科	24.4	疾患コード010060 脳梗塞	293	27.7	疾患コード010040 非外傷性頭蓋内血腫	82	34.0	疾患コード160100 頭蓋・頭蓋内損傷	46	29.0	疾患コード010230 てんかん	41	15.9	疾患コード010030 未破裂脳動脈瘤	35	6.1
		疾患コード11012X 上部尿路疾患			疾患コード110080 前立腺の悪性腫瘍			疾患コード110070 膀胱腫瘍			疾患コード110310 腎または尿路の感染症			疾患コード110060 腎盂・尿管の悪性腫瘍		
泌尿器科	8.4	疾患コード070560 全身性臓器障害を伴う自己免疫性疾患	83	22.4	疾患コード040080 肺炎等	59	18.4	疾患コード040081 誤嚥性肺炎	42	33.3	疾患コード110310 腎臓または尿路の感染症	38	19.6	疾患コード070470 関節リウマチ	22	16.1
		疾患コード030240 扁桃周囲膿瘍 急性扁桃炎 急性咽頭喉頭炎			疾患コード030400 前庭機能障害			疾患コード030350 慢性副鼻腔炎			疾患コード030230 扁桃、アデノイドの慢性疾患			疾患コード180035 その他の真菌感染症		
耳鼻咽喉科	6.1	疾患コード020110 白内障・水晶体の疾患	18	6.1	疾患コード020160 網膜剥離	5	32.8	疾患コード020200 黄斑・後極変性	2	22.0	疾患コード020220 緑内障	1	2.0	疾患コード020280 角膜の障害	1	15.0
		疾患コード040040 肺の悪性腫瘍			疾患コード040200 気胸			疾患コード040110 間質性肺炎			疾患コード040150 肺・縦隔の感染、膿瘍形成			疾患コード040010 縦隔の悪性腫瘍、縦隔・胸膜の悪性腫瘍		
呼吸器外科	9.8	疾患コード050163 非破裂性大動脈瘤、腸骨動脈瘤	28	17.4	疾患コード050161 解離性大動脈瘤	23	29.4	疾患コード050180 静脈・リンパ管疾患	15	2.9	疾患コード050050 狭心症・慢性虚血性心疾患	12	26.2	疾患コード050080 弁膜症(連合弁膜症を含む)	12	30.0
		疾患コード080010 膿皮症			疾患コード080110 水疱症			疾患コード110310 腎または尿路の感染症			疾患コード070395 壊死性筋膜炎			疾患コード080100 薬疹、中毒疹		
皮膚科	19.4	疾患コード070010 骨軟部の良性腫瘍	8	4.3	疾患コード080006 皮膚の悪性腫瘍	7	5.7	疾患コード020230 眼瞼下垂	3	2.0	疾患コード160200 顔面損傷	2	6.5	疾患コード180060 その他の新生物	2	4.0
		疾患コード050050 狭心症・慢性虚血性心疾患			疾患コード040080 肺炎等			疾患コード010060 脳梗塞			疾患コード040040 肺の悪性腫瘍			疾患コード050130 心不全		
全診療科	13.6	疾患コード070010 骨軟部の良性腫瘍	8	4.3	疾患コード080006 皮膚の悪性腫瘍	7	5.7	疾患コード020230 眼瞼下垂	3	2.0	疾患コード160200 顔面損傷	2	6.5	疾患コード180060 その他の新生物	2	4.0
		疾患コード050050 狭心症・慢性虚血性心疾患			疾患コード040080 肺炎等			疾患コード010060 脳梗塞			疾患コード040040 肺の悪性腫瘍			疾患コード050130 心不全		



2019年度 疾患別救急搬送数

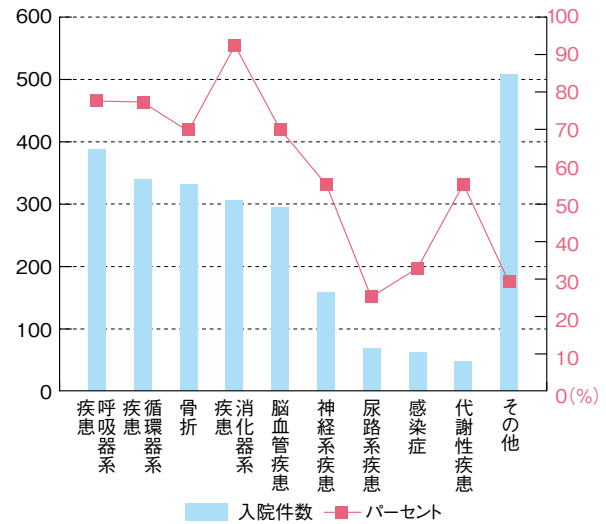
疾患	救急搬送件数	%
呼吸器系疾患	496	10.5%
循環器系疾患	476	10.1%
骨折	445	9.4%
消化器系疾患	412	8.7%
脳血管疾患	335	7.1%
神経系疾患	263	6.2%
尿路系疾患	292	5.6%
感染症	147	3.1%
代謝性疾患	132	2.8%
その他	1,735	36.7%
合計	4,733	100.0%





2019年度 疾患別救急搬送入院件数

疾患	入院件数	%
呼吸器系疾患	384	77.4%
循環器系疾患	342	76.9%
骨折	336	70.6%
消化器系疾患	311	92.8%
脳血管疾患	293	71.1%
神経系疾患	162	55.5%
尿路系疾患	73	25.1%
感染症	66	33.3%
代謝性疾患	49	55.3%
その他	505	29.0%
合計	2,521	53.6%



疾病別重症度 (上位疾患のみ)

疾患	疾患件数	疾病	疾病件数	重症区分	
				重症	中症
呼吸器系疾患	496	肺炎	166	163	3
		誤嚥性肺炎	124	120	4
		インフルエンザ	30	9	21
循環器系疾患	445	心不全	147	132	13
		虚血性心疾患	106	104	2
		動脈瘤及び解離	31	30	1
骨折	476	大腿骨骨折	152	146	6
		腰椎圧迫骨折	56	40	16
		肋骨骨折	56	32	24
消化器系疾患	412	腸閉塞	46	43	3
		消化管出血(穿孔含む)	39	37	2
		胆のう炎	29	26	3
脳血管疾患	335	脳梗塞	176	174	2
		脳出血	105	105	0
		慢性硬膜下血腫	18	16	2
尿路系疾患	292	尿路感染症	80	67	13
		尿路・尿管結石	56	51	5
		腎盂腎炎	55	55	0
神経系疾患	263	てんかん	56	37	19
		一過性脳虚血発作	15	13	2
感染症	147	急性胃腸炎	73	16	57
		敗血症	31	31	0
内分泌疾患	132	脱水	71	33	38
		低血糖	19	10	9
その他	1,739	めまい	196	68	128
		熱中症	37	15	22

2019年疾病統計資料

(2019年4月1日～2020年3月31日)

2019年 疾病大分類・診療科別・退院患者数

コード	国際疾病大分類	総数	口腔	総合	内科	呼内	腎内	循環	小児
	総数	11,351	161	42	1,556	793	543	1,452	670
<01>	感染症及び寄生虫症	266	0	8	52	35	29	5	42
<02>	新生物	1,830	20	1	528	271	17	1	1
<03>	血液及び造血器の疾患並びに免疫機構の障害	51	0	0	14	9	3	1	6
<04>	内分泌、栄養及び代謝疾患	268	0	0	169	4	19	5	47
<05>	精神及び行動の障害	35	0	0	1	8	3	7	4
<06>	神経系の疾患	306	0	0	8	151	1	6	14
<07>	眼及び付属器の疾患	33	0	0	0	0	0	0	0
<08>	耳及び乳様突起の疾患	105	0	0	10	2	1	0	1
<09>	循環器系の疾患	1,756	0	3	48	17	41	924	8
<10>	呼吸器系の疾患	1,105	5	14	190	257	116	53	199
<11>	消化器系の疾患	1,227	123	5	437	8	24	3	10
<12>	皮膚及び皮下組織の疾患	83	8	1	8	1	7	0	12
<13>	筋骨格系及び結合組織の疾患	508	0	5	8	5	6	4	22
<14>	腎尿路生殖器系の疾患	858	0	5	52	16	177	18	11
<15>	妊娠、分娩及び産じょく〈褥〉	915	0	0	1	0	0	1	0
<16>	周産期に発生した病態	234	0	0	0	0	0	0	234
<17>	先天奇形、変形及び染色体異常	25	0	0	0	0	9	0	10
<18>	症状、徴候及び異常臨床所見異常検査所見で他に分類されないもの	60	0	0	6	3	0	0	36
<19>	損傷、中毒及びその他の外因の影響	1,035	5	0	24	6	90	24	12
<20>	健康状態に影響を及ぼす要因及び保健サービスの利用	651	0	0	0	0	0	400	1

2019年 疾病大分類・在院期間別・退院患者数

コード	国際疾病大分類	総数	1～7日	～14日	～21日
	総数	11,351	5,855	2,507	1,045
<01>	感染症及び寄生虫症	266	131	63	32
<02>	新生物	1,830	957	397	216
<03>	血液及び造血器の疾患並びに免疫機構の障害	51	21	10	7
<04>	内分泌、栄養及び代謝疾患	268	121	94	22
<05>	精神及び行動の障害	35	29	3	1
<06>	神経系の疾患	306	217	46	18
<07>	眼及び付属器の疾患	33	21	3	3
<08>	耳及び乳様突起の疾患	105	88	15	2
<09>	循環器系の疾患	1,756	754	353	194
<10>	呼吸器系の疾患	1,105	401	300	156
<11>	消化器系の疾患	1,227	754	291	91
<12>	皮膚及び皮下組織の疾患	83	35	29	8
<13>	筋骨格系及び結合組織の疾患	508	101	128	68
<14>	腎尿路生殖器系の疾患	858	503	199	66
<15>	妊娠、分娩及び産じょく〈褥〉	915	512	306	34
<16>	周産期に発生した病態	234	125	61	27
<17>	先天奇形、変形及び染色体異常	25	13	9	1
<18>	症状、徴候及び異常臨床所見異常検査所見で他に分類されないもの	60	52	7	0
<19>	損傷、中毒及びその他の外因の影響	1,035	385	182	98
<20>	健康状態に影響を及ぼす要因及び保健サービスの利用	651	635	11	1

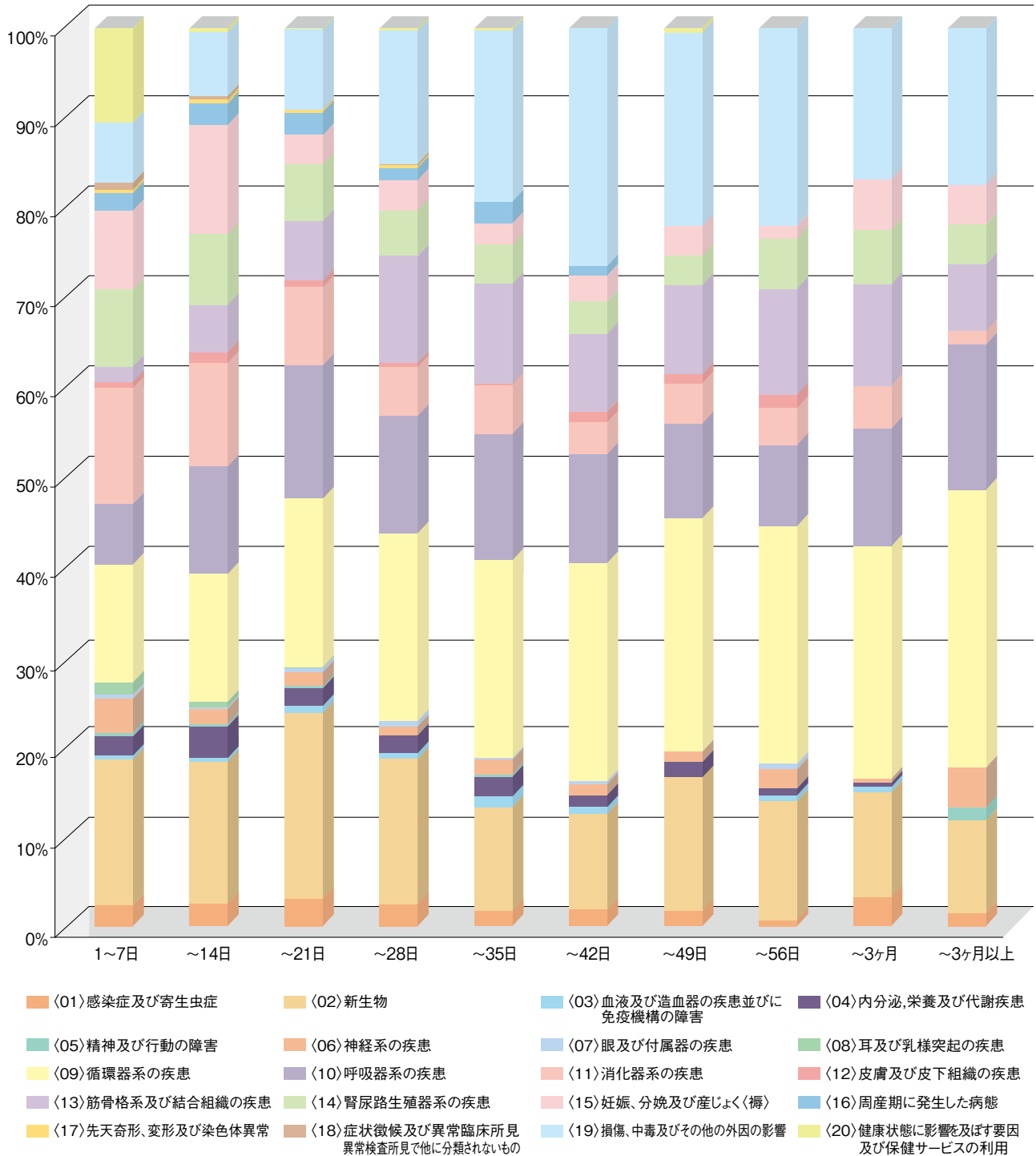


外科	整形	脳外	心外	呼外	皮膚	泌尿	産科	婦人	眼科	耳鼻	形成	リ膠	救急
1,142	981	685	139	60	30	546	1,025	400	29	217	32	474	374
19	0	2	0	1	2	8	0	0	0	15	0	34	14
476	3	36	0	45	0	114	0	251	0	16	17	27	6
2	0	0	0	0	0	0	0	1	0	0	0	14	1
1	0	3	0	0	0	0	0	1	0	0	0	16	3
1	0	1	0	0	0	0	0	1	0	0	0	3	6
1	25	68	0	0	0	1	0	0	0	7	0	10	14
0	0	0	0	0	0	0	0	0	29	0	3	1	0
4	2	2	0	1	0	0	0	0	0	54	0	3	25
5	2	504	126	2	0	5	0	0	0	0	0	12	59
11	0	4	0	9	0	1	0	0	0	111	0	113	22
561	2	1	2	0	0	1	0	4	0	3	0	32	11
1	4	0	0	0	24	1	0	0	0	2	4	8	2
1	300	1	1	0	2	1	0	0	0	0	0	135	17
20	2	1	3	0	0	359	0	134	0	4	0	47	9
0	0	0	0	0	0	0	913	0	0	0	0	0	0
0	0	0	0	0	0	0	0	0	0	0	0	0	0
0	0	2	0	0	0	1	0	0	0	1	2	0	0
0	0	2	0	0	0	0	0	0	0	0	0	1	12
32	558	58	7	2	2	7	0	7	0	4	6	18	173
7	83	0	0	0	0	47	112	1	0	0	0	0	0

～28日	～35日	～42日	～49日	～56日	～3ヶ月	3ヶ月以上	平均在院日数
640	418	280	181	144	213	68	12.8
16	7	5	3	1	7	1	12.5
104	48	30	27	19	25	7	11.9
4	5	2	0	1	1	0	15.3
13	9	4	3	1	1	0	10.8
0	1	0	0	0	0	1	9.1
6	7	3	2	3	1	3	8.1
3	1	1	0	1	0	0	10.8
0	0	0	0	0	0	0	4.6
134	92	68	47	38	55	21	16.4
84	59	34	19	13	28	11	16.2
34	22	10	8	6	10	1	8.9
3	1	3	2	2	0	0	12.2
76	47	24	18	17	24	5	21.9
32	18	10	6	8	13	3	10.0
22	10	8	6	2	12	3	9.9
8	10	3	0	0	0	0	10.1
2	0	0	0	0	0	0	8.7
1	0	0	0	0	0	0	4.4
96	80	75	39	32	36	12	19.6
2	1	0	1	0	0	0	2.9



2019年 疾病大分類・在院期間別・退院患者数





2019年 科別・上位疾患退院患者数

(2019年4月1日～2020年3月31日)
(少数疾患未表示)

	1位	2位	3位	4位	5位	6位	7位	8位	9位	10位	科(%)
内科	消化器系の 良性新生物 323	悪性新生物 295	肺炎 172	内分泌、栄養 及び代謝疾患 169	胆のう、胆管 膵の障害 126	腸のその他 の疾患 122	腎尿路生殖 器系の疾患 52	感染症及び 寄生虫 52	その他の消化 器系の疾患 49	胃、食道及び十 二指腸の疾患 48	90.5
呼吸器 内科	気管支及び肺 の悪性新生物 256	睡眠時無呼吸 症候群 150	肺炎 127	間質を障害する 呼吸器疾患 49	感染症及び 寄生虫 35	慢性化気道 疾患 32	その他の呼吸 器疾患 19	循環器系の 疾患 17	腎尿路生殖 器系の疾患 16	下気道の化膿性 及び壊死性病変 15	90.3
腎臓 内科	腎不全 107	肺炎 102	その他の腎尿 路生殖器系の 疾患 78	透析カテの機 械的合併症 62	循環器系の 疾患 41	感染症及び 寄生虫 29	消化器系の 疾患 25	内分泌、栄養 及び代謝疾患 19	新生物 17	CAPD腹膜炎 12	90.6
循環器 内科	その他の型の 心疾患 409	冠動脈形成 バイパス術後等 400	虚血性心疾患 371	動脈及び毛細 血管の疾患 123	肺炎 43	心臓・血管挿 入物移植片 の合併症 18	腎尿路生殖 器系の疾患 18	肺性心、肺 循環の疾患 14	その他の呼吸 器疾患 11	神経症性障害 6	97.3
小児科	周産期に発生 した病態 234	急性下気道 感染症 71	喘息 60	内分泌、栄養 及び代謝疾患 47	感染症及び 寄生虫 42	肺炎 40	症状、徴候及び 異常臨床所見 36	急性上気道 感染症 26	川崎病 21	損傷、中毒及びそ 他の外因の影響 13	88.1
外科	S状結腸、 直腸、肛門の 悪性新生物 182	ヘルニア 141	腸のその他 の疾患 110	胃の悪性 新生物 107	虫垂炎 106	胆のう、胆管 膵の障害 101	肝及び肝内 胆管膵の悪 性新生物 84	その他の続発 性悪性新生物 75	腸閉塞 74	損傷、中毒及びそ 他の外因の影響 32	88.6
整形 外科	骨折 452	脊柱障害 129	股、膝関節症 105	抜釘 83	膝及び下腿 の損傷 28	神経系の疾患 25	骨障害及び 軟骨障害 24	肩及び上腕 の損傷 22	整形外科的 挿入物の機 械的合併症 20	頸部損傷 13	91.8
脳神経 外科	脳梗塞 271	脳出血 155	脳動脈瘤 66	挿間性及び 発作性障害 60	頭部損傷 57	脳の悪性 新生物 22	脳の良性 新生物 22	その他の脳 血管疾患 10	神経系のそ の他の障害 8	前庭機能障害 2	98.4
心臓 外科	動脈及び毛細 血管の疾患 62	虚血性心疾患 24	心臓弁の障害 16	静脈、リンパ 管及びリンパ 節疾患 15	その他の型の 心疾患 8	心臓・血管挿 入物移植片 の合併症 5	末期腎不全 3	消化器系の 疾患 2			97.1
呼吸器 外科	呼吸器の 悪性新生物 33	その他の続発 性悪性新生物 9	気胸 5	呼吸器系の 良性新生物 3	肺炎 3	損傷、中毒及 びその他の 外因の影響 2					91.7
皮膚科	皮膚及び皮 下組織の 感染症 15	水疱症 6	皮膚炎及び 湿疹 2	軟部組織障害 2	その他の細菌 性疾患 2	損傷、中毒及 びその他の 外因の影響 2					96.7
泌尿 器科	尿路結石 220	腎尿管間質 性疾患 94	尿路の悪性 新生物 91	悪性新生物の 疑いに関する 検査 47	男性生殖器 の疾患 28	男性生殖器 の悪性新生物 19	その他の尿路 系の疾患 12	感染症及び 寄生虫 8	損傷、中毒及びそ 他の外因の影響 7	女性生殖器 の非炎症性 障害 4	97.1
産科	妊娠及び分娩 に関する障害 433	分娩の合併症 156	自然分娩 149	妊娠に関する 他の母体障害 74	流産 50	妊娠中毒症 36	その他の周産期 に発生した病態 15				100
婦人科	女性生殖器 の非炎症性障害 122	子宮及び付 属器の良性 新生物 119	子宮及び付 属器の悪性 新生物 91	後腹膜及び 腹膜の悪性 新生物 21	女性骨盤臓 器の炎症性 疾患 10	損傷、中毒及 びその他の 外因の影響 7	呼吸器・消化 器の続発性 悪性新生物 5	消化器系の 疾患 4	その他の尿路 系の疾患 2		95.3
眼科	白内障 19	脈絡膜及び 網膜の障害 7	緑内障 1	胸膜、角膜、虹彩 及び毛様体の障害 1	網膜剥離 1						100
耳鼻 咽喉科	上気道の その他の疾患 74	内耳疾患 37	急性上気道 感染症 34	良性新生物 15	感染症及び 寄生虫 15	耳のその他 の障害 9	中耳及び乳様 突起の疾患 8	損傷、中毒及びそ 他の外因の影響 4	口腔、唾液腺 及び顎の疾患 3	肺炎 3	93.1
リ膠科	肺炎 104	全身性結合 組織障害 90	尿路生殖器系 の疾患 47	感染症及び 寄生虫 34	炎症性多発 性関節障害 33	消化器系の 疾患 32	その他の 悪性新生物 23	損傷、中毒及びそ 他の外因の影響 18	内分泌、栄養 及び代謝疾患 16	血液及び造血器 の疾患並びに免 疫機構の障害 15	86.9
形成 外科	皮膚の良性 新生物 10	皮膚の悪性 新生物 7	損傷、中毒及びそ 他の外因の影響 5	皮膚及び皮下 組織の疾患 4	眼瞼の障害 3	先天奇形 2	熱傷 1				100
救急科	損傷、中毒及びそ 他の外因の影響 173	循環器系の 疾患 59	耳及び乳様 突起の疾患 23	呼吸器系の 疾患 22	筋骨格系及び 結合組織の疾患 17	神経系の疾患 14	感染症及び 寄生虫 14	症状、徴候及び 異常臨床所見 12	消化器系の 疾患 11	腎尿路生殖 器系の疾患 9	94.7
総合 診療科	呼吸器系の 疾患 14	感染症及び 寄生虫 8	腎尿路生殖 器系の疾患 5	消化器系の 疾患 5	筋骨格系及び 結合組織の疾患 5	循環器系の 疾患 3	悪性新生物 1	皮膚及び皮下 組織の疾患 1			100
口腔 外科	歯髄及び根 尖歯周組織 の疾患 43	埋伏歯 37	口腔部のう胞 21	口唇、口腔、 及び咽頭の 悪性新生物 14	顎のその他 の疾患 12	口腔及び咽頭 の良性新生物 6	皮膚及び皮下 組織の疾患 6	損傷、中毒及びそ 他の外因の影響 5	呼吸器系の 疾患 5	歯及び歯の 支持組織の 障害 4	95.0



2019年 退院患者・診療科別上位手術

(2019年4月1日～2020年3月31日)

(少数手術未表示)

	1位	2位	3位	4位	5位	6位	7位	8位	9位	10位	科(%)
内科	胆嚢、胆道、膵への内視鏡下その他の手術 341	大腸内視鏡下病巣切除 293	胃瘻造設術 66	胃の病巣の内視鏡的切除 53	胃十二指腸出血の内視鏡下での止血 46	腸のその他の内視鏡的修復 41	大腸出血の内視鏡下での止血 31	食道のその他の修復 21	内視鏡下食道静脈瘤硬化及び結紮 17	食道の病巣の内視鏡的切除 5	97.1
腎臓内科	血管へのその他の手術 65	腹水濾過濃縮再静注法 2									97.1
循環器内科	経皮的冠動脈閉塞の除去及びステント留置 354	非冠血管の血管形成術 110	ペースメーカー装置の挿入、交換、修正 62	カテーテル心筋焼灼術 47	体外ペースメーカー 42	心臓補助装置の植え込み術 40	植込型除細動器の挿入又は置換 8	非直視下弁切開術 2			98.4
外科	ヘルニアの修復 148	腸切除又は吻合 136	胆嚢及び胆道病巣切除 75	腹部へのその他の手術 75	虫垂切除術 63	直腸、S状結腸直腸周囲組織への手術 45	胃切除術 40	肛門への手術 32	膵臓への手術 15	肝臓への手術 14	88.8
整形外科	骨折及び脱臼の修復、固定 308	関節構造への修復及び形成術 244	骨へのその他の手術 130	手以外の筋、腱及び筋膜への手術 64	脊髄及び脊髄腔への手術 55	関節構造に対する切開及び切除 54	末梢神経への手術 14	手の筋、腱及び筋膜への手術 6	下腿の切斷 5		91.1
脳神経外科	穿頭血腫除去 37	頭頸部血管の修復及び閉塞 35	開頭血腫、膿瘍除去 26	脳室シャント術 21	脳の病巣または組織のその他の切除 16	経皮的脳血栓術 16	脳動脈瘤のクリッピング 15	脊髄ドレナージ 15	下垂体切除術 4	頭頸部動脈内膜切除 3	90.4
呼吸器外科	肺の病巣または組織の切除 50	縦隔、胸膜、胸壁への手術 3									94.6
心臓外科	血管へのその他の手術 59	腎透析のための動静脈吻合術 54	血管切除、置換及び閉塞 26	冠動脈バイパス術 23	心臓弁及び中隔への手術 18	心及び心膜への手術 17	静脈瘤の結紮術 14	大動脈の血管内へのグラフト挿入術 13			91.8
皮膚科	皮膚及び皮下組織の切除又は破壊 10										100
泌尿器科	腎及び尿管及び膀胱の体外衝撃波砕石術 208	尿道へのその他の手術 98	膀胱切開、組織、切除、全摘術 59	尿管への手術 55	経皮的腎瘻造設術 26	腎結石除去術 23	精嚢、精巣及び精管、陰嚢への手術 20	腎摘除、切除術 14	前立腺切除 11	膀胱脱及び直腸脱の修復 4	95.2
産科	帝王切開術 192	鉗子、吸引、骨盤位分娩 97	子宮の拡張及び掻爬 36	分娩時裂傷の修復 19	胎盤の用手的除去 18	卵管妊娠除去を伴う卵管除去 7	内頸管口の修復 5	不妊の手術 4	胎状奇胎除去を伴う子宮切開 3		99.2
婦人科	卵巣、卵管の病巣又は組織の切除及び摘出 203	子宮の病巣切除及び全摘除 154	子宮頸の病巣切除 33	腹水濾過濃縮再静注法 33	子宮及び支持組織のその他の手術 29	膣及びダグラス窩の手術 28	腹膜組織の切除又は破壊術 14	外陰及び会陰の手術 5			98.8
眼科	人工レンズ偽水晶体の挿入 28	硝子体、網膜、脈絡膜への手術 8									92.3
耳鼻科	口蓋扁桃及びアデノイドの手術 57	副鼻腔への手術 44	鼻の修復及び形成術 28	鼻内病巣部の局所的切除又は破壊 17	中耳及び内耳の手術 16	唾液腺及び唾液管の手術 9	喉頭の病巣又は組織のその他の切除 8	喉頭及び気管その他の手術 8	切開を伴わない腔内異物除去 3		96.4
形成外科	皮膚及び皮下組織の切除又は破壊 24	筋、腱及び筋膜への手術 10	眼瞼への手術 3	骨折及び脱臼の修復、固定 2							92.9
口腔	抜歯術又は歯の修復 137	顔面骨及び関節の手術 34	口蓋及び口唇の病変又は組織の切除 15	歯肉及び歯槽の手術 11	舌への手術 8						95.8
放射線科	血管その他の外科的閉塞 18										100