

# 2022年度統計資料

(2022年4月～2023年3月)

## 科別患者数

診療日数268日

(人)

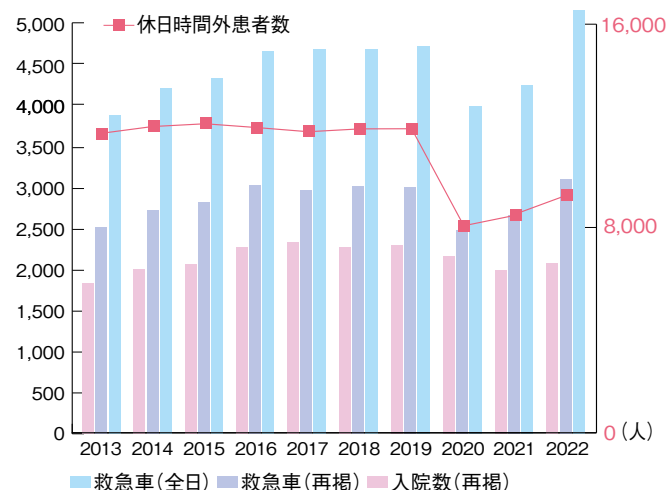
|           | 入院患者数  |        |         |       |             | 外来患者数  |         |       |
|-----------|--------|--------|---------|-------|-------------|--------|---------|-------|
|           | 入院数    | 退院数    | 延患者数    | 1日当たり | 平均<br>在院日数  | 新患者数   | 延患者数    | 1日当たり |
| 内 科       | 3,227  | 3,247  | 35,588  | 97.5  | 11.0        | 3,078  | 45,384  | 169.3 |
| 透 析       |        |        |         |       |             | 20     | 38,464  | 122.9 |
| 心 療 内 科   |        |        |         |       |             | 54     | 583     | 25.9  |
| 循 環 器 内 科 | 1,272  | 1,270  | 10,548  | 28.9  | 8.3         | 800    | 8,054   | 30.1  |
| リウマチ科     | 581    | 575    | 10,643  | 29.2  | 18.4        | 175    | 9,811   | 36.6  |
| 小 児 科     | 525    | 528    | 3,440   | 9.4   | 6.5         | 1,777  | 9,324   | 34.8  |
| 外 科       | 1,358  | 1,368  | 14,395  | 39.4  | 10.6        | 225    | 10,618  | 39.6  |
| 整 形 外 科   | 1,032  | 1,041  | 23,748  | 65.1  | 22.9        | 1,849  | 20,569  | 76.8  |
| 形 成 外 科   | 65     | 65     | 524     | 1.4   | 8.1         | 487    | 3,014   | 11.2  |
| 脳神経外科     | 689    | 690    | 14,566  | 39.9  | 21.1        | 1,042  | 7,031   | 26.2  |
| 呼吸器外科     | 72     | 70     | 773     | 2.1   | 10.9        | 78     | 1,299   | 4.8   |
| 心臓血管外科    | 101    | 103    | 2,191   | 6.0   | 21.5        | 47     | 1,354   | 5.1   |
| 皮 膚 科     | 30     | 28     | 425     | 1.2   | 14.7        | 521    | 6,946   | 25.9  |
| 泌 尿 器 科   | 384    | 384    | 2,565   | 7.0   | 6.7         | 520    | 9,008   | 33.6  |
| 産 婦 人 科   | 1,997  | 2,004  | 14,037  | 38.5  | 7.0         | 1,780  | 29,510  | 110.1 |
| 眼 科       | 116    | 116    | 279     | 0.8   | 2.4         | 168    | 3,527   | 13.2  |
| 耳 鼻 咽 喉 科 | 199    | 197    | 1,137   | 3.1   | 5.7         | 348    | 4,152   | 15.5  |
| 麻 酔 科     | 7      | 7      | 86      | 0.2   | 13.7        | 7      | 829     | 3.1   |
| 歯科口腔外科    | 186    | 183    | 742     | 2.0   | 4.1         | 2,240  | 10,433  | 38.9  |
| 救 急 科     | 251    | 251    | 1,066   | 2.9   | 4.2         | 1,743  | 2,721   | 10.2  |
| 総合診療科     | 76     | 77     | 1,179   | 3.2   | 15.3        | 1,554  | 4,731   | 17.7  |
| 計         | 12,168 | 12,204 | 137,932 | 377.9 | 11.3        | 18,513 | 227,362 | 827.7 |
| 病床稼働率     |        |        |         |       | 支援紹介率79.57% |        |         |       |
| 89.1%     |        |        |         |       | 逆紹介率 70.50% |        |         |       |

## 救急患者数

(人)

|                          |                   |       |
|--------------------------|-------------------|-------|
| 救 急 車 搬 入 数              | 患 者 数             | 5,230 |
| 救 急 患 者 総 数<br>(夜 間・休 日) | 患 者 数             | 9,205 |
|                          | 1 日 当 たり          | 25.2% |
| 救急車搬入数(再掲)<br>(夜 間・休 日)  | 患 者 数             | 3,224 |
|                          | 1 日 当 たり          | 8.8%  |
|                          | 夜間救急車数/<br>夜間患者総数 | 35.0% |
| 入 院 数 (再 掲)<br>(夜 間・休 日) | 患 者 数             | 2,034 |
|                          | 1 日 当 たり          | 5.6   |
|                          | 入 院 数 /<br>夜間患者総数 | 22.1% |
| ド ク ター ヘ リ               |                   | 6     |

## 10年間の救急患者推移





## 保健予防活動

(2022年4月～2023年3月)

(人)

| 活動内容        |               | 利用者数   |
|-------------|---------------|--------|
| 人間ドック       | 通院2日ドック(1泊2日) | 0      |
|             | 1日ドック(日帰り)    | 7,020  |
|             | 脳ドック          | 269    |
|             | 計             | 7,289  |
| 集団健康スクリーニング |               | 577    |
| その他検査・健診    |               | 12,811 |
| 健康教育・健康相談   |               | 2,660  |

| 活動内容 |       | 利用者数  |
|------|-------|-------|
| がん検診 | 胃検診   | 158   |
|      | 肺がん   | 795   |
|      | 乳がん   | 2,421 |
|      | 大腸検診  | 601   |
|      | 子宮がん  | 2,324 |
|      | 前立腺がん | 1,912 |
|      | 計     | 8,211 |
| 合計   |       |       |

## その他の件数

(件)

|          |          |         |
|----------|----------|---------|
| 理学療法     | 脳血管リハ    | 27,365  |
|          | 運動器リハ    | 19,190  |
|          | 呼吸器リハ    | 748     |
|          | 心大血管リハ   | 4,658   |
|          | がんリハ     | 1,104   |
|          | 早期加算(再掲) | 38,664  |
|          | 合計       | 53,065  |
| 作業療法     | 脳血管リハ    | 20,425  |
|          | 運動器リハ    | 5,681   |
|          | 呼吸器リハ    | 769     |
|          | 心大血管リハ   | 41      |
|          | がんリハ     | 1,228   |
|          | 早期加算(再掲) | 20,072  |
|          | 合計       | 28,144  |
| 言語聴覚療法   | 脳血管リハ    | 10,309  |
|          | 呼吸器リハ    | 165     |
|          | 早期加算(再掲) | 8,405   |
| その他の件数   | 計画書      | 2,932   |
|          | 退院指導     | 1,908   |
|          | 摂食機能療法   | 15,702  |
|          | 通所リハ     | 2,278   |
| 栄養科      | 常食       | 144,210 |
|          | 特食       | 166,942 |
|          | 他        | 22,535  |
|          | 合計       | 333,687 |
|          | 個別栄養指導外来 | 4,631   |
|          | 個別栄養指導入院 | 3,119   |
|          | 集団栄養指導外来 | 0       |
|          | 集団栄養指導入院 | 0       |
|          | 合計       | 7,750   |
| 分娩数      |          | 672     |
| 透析回数     |          | 39,992  |
| 通院治療センター |          | 2,730   |
| 入院予定センター |          | 4,797   |
| 高気圧酸素治療2 |          | 260     |

|          |              |         |
|----------|--------------|---------|
| 薬剤科      | 処方           | 75,149  |
|          | 調剤           | 144,217 |
|          | 混注           | 240,569 |
|          | 院外処方         | 84,755  |
|          | 合計           | 544,690 |
|          | 薬剤指導①        | 4,585   |
|          | 薬剤指導②        | 7,419   |
|          | 薬剤指導③        |         |
|          | 合計           | 12,004  |
|          | 退院時薬剤情報管理指導料 | 1,374   |
| 手術室      | 内科           | 1       |
|          | 小児科          | 0       |
|          | 外科           | 504     |
|          | 整形外科         | 869     |
|          | 産婦人科         | 785     |
|          | 脳外科          | 225     |
|          | 泌尿器科         | 135     |
|          | (ESWL)       | 117     |
|          | 眼科           | 187     |
|          | 耳鼻咽喉科        | 61      |
|          | 皮膚科          | 0       |
|          | リウマチ科        | 0       |
|          | 心臓血管外科       | 131     |
|          | 呼吸器外科        | 66      |
|          | 形成外科         | 62      |
|          | 歯科口腔外科       | 138     |
|          | 救急科          | 0       |
|          | 合計           | 3,281   |
| ペインクリニック |              | 301     |

|      |              |           |
|------|--------------|-----------|
| 放射線科 | 一般撮影         | 53,345    |
|      | 乳房撮影         | 1,420     |
|      | 造影・特殊撮影      | 1,851     |
|      | CT           | 20,196    |
|      | MRI          | 8,847     |
|      | 骨密度          | 1,047     |
|      | 血管撮影         | 502       |
|      | 心カテ          | 1,025     |
|      | 合計           | 88,233    |
| 検査科  | 生理           | 51,632    |
|      | 血液           | 674,860   |
|      | 血清           | 70,398    |
|      | 細菌           | 52,691    |
|      | 一般           | 109,666   |
|      | 化学           | 1,862,500 |
|      | 病理           | 12,375    |
|      | 病理(新町受託分)    | 660       |
|      | 生殖           | 530       |
|      | 合計           | 2,835,312 |
| 特殊検査 | 内視:胃・食道・十二指腸 | 7,957     |
|      | 内視:大腸        | 2,122     |
|      | 内視:気管支鏡      | 77        |
|      | 膵・胆管造影・処置    | 319       |
|      | 超音波内視鏡       | 465       |
|      | 腎生検          | 15        |
|      | 剖検           | 5         |
|      | 合計           | 10,960    |
|      | PCI-EVT      | 460       |
| 循環器  | ABL          | 36        |
|      | ペースメーカー      | 90        |
|      | 合計           | 586       |



## 地区別患者数(人間ドック除く)

|      |       | 外 来     |        | 入 院     |        | 救急患者総数 |        |
|------|-------|---------|--------|---------|--------|--------|--------|
| 地区   |       | 患者数(人)  | 構成比(%) | 患者数(人)  | 構成比(%) | 患者数(人) | 構成比(%) |
| 長野市  | 篠ノ井   | 64,722  | 28.5%  | 37,124  | 26.9%  | 3,201  | 27.9%  |
|      | 川中島町  | 24,291  | 10.7%  | 15,136  | 11.0%  | 1,464  | 12.8%  |
|      | 松代町   | 9,168   | 4.0%   | 4,546   | 3.3%   | 363    | 3.2%   |
|      | 信更町   | 2,799   | 1.2%   | 2,395   | 1.7%   | 146    | 1.3%   |
|      | 青木島   | 4,123   | 1.8%   | 2,203   | 1.6%   | 226    | 2.0%   |
|      | 真島    | 1,331   | 0.6%   | 627     | 0.5%   | 59     | 0.5%   |
|      | 小島田   | 1,325   | 0.6%   | 741     | 0.5%   | 65     | 0.6%   |
|      | 稲里    | 8,581   | 3.8%   | 5,406   | 3.9%   | 456    | 4.0%   |
|      | 若穂    | 1,001   | 0.4%   | 639     | 0.5%   | 29     | 0.3%   |
|      | 丹波島   | 2,506   | 1.1%   | 1,049   | 0.8%   | 64     | 0.6%   |
|      | 安茂里   | 2,961   | 1.3%   | 1,418   | 1.0%   | 96     | 0.8%   |
|      | 七二会   | 1,214   | 0.5%   | 904     | 0.7%   | 56     | 0.5%   |
|      | 大岡    | 1,113   | 0.5%   | 922     | 0.7%   | 56     | 0.5%   |
|      | 信州新町  | 2,074   | 0.9%   | 2,878   | 2.1%   | 141    | 1.2%   |
|      | 中条    | 699     | 0.3%   | 771     | 0.6%   | 58     | 0.5%   |
|      | 長野市北部 | 10,862  | 4.8%   | 6,120   | 4.4%   | 572    | 5.0%   |
| 千曲市  |       | 59,441  | 26.1%  | 36,446  | 26.4%  | 3,023  | 26.3%  |
| 坂城町  |       | 8,849   | 3.9%   | 7,788   | 5.6%   | 548    | 4.8%   |
| 上田市  |       | 7,878   | 3.5%   | 3,414   | 2.5%   | 260    | 2.3%   |
| 須坂市  |       | 1,593   | 0.7%   | 458     | 0.3%   | 77     | 0.7%   |
| 中野市  |       | 746     | 0.3%   | 307     | 0.2%   | 14     | 0.1%   |
| 松本市  |       | 651     | 0.3%   | 297     | 0.2%   | 27     | 0.2%   |
| 小川村  |       | 1,638   | 0.7%   | 996     | 0.7%   | 92     | 0.8%   |
| 東筑摩郡 |       | 995     | 0.4%   | 677     | 0.5%   | 56     | 0.5%   |
| 他市町村 |       | 4,974   | 2.2%   | 2,611   | 1.9%   | 173    | 1.5%   |
| 県外   |       | 1,827   | 0.8%   | 2,059   | 1.5%   | 156    | 1.4%   |
| 合計   |       | 227,362 | 100.0% | 137,932 | 100.0% | 11,478 | 100.0% |



## 経路別入院患者割合

|         |        |        |
|---------|--------|--------|
| 他院からの紹介 | 診療所より  | 24.5%  |
|         | 病院より   | 7.0%   |
|         | 福祉施設より | 5.7%   |
|         | 小計     | 37.1%  |
| 一般外来    |        | 40.9%  |
| 救急車     |        | 16.8%  |
| 時間外     |        | 3.8%   |
| その他     |        | 1.3%   |
| 合計      |        | 100.0% |

## 訪問看護ステーション他

|                           |        |         |
|---------------------------|--------|---------|
| 訪問看護<br>ステーション<br>(訪問延人員) | 利用対象人員 | 2,336人  |
|                           | 訪問診療   | 56回     |
|                           | 訪問看護   | 7,490回  |
|                           | 訪問リハビリ | 1,285回  |
| 通所リハ                      | 延人員    | 1,995人  |
| 訪問リハ(病院)                  |        | 1,864人  |
| ボランティア活動                  | JA女性部  | 0人      |
|                           | アスパラの会 | 0人      |
|                           | 学生     | 0人      |
|                           | 合計     | 0人      |
| 医療福祉相談室                   | 相談件数   | 22,561人 |

## 教室・講演会参加者数

|             |    |    |
|-------------|----|----|
| 転倒予防教室      | 0回 | 0人 |
| 介護教室        | 0回 | 0人 |
| 認知症サポート要請講座 | 0回 | 0人 |
| 各種講演会       | 0回 | 0人 |

|        |     |      |
|--------|-----|------|
| 妊娠準備学級 | 12回 | 304人 |
| 腎臓病教室  | 0回  | 0人   |
| 糖尿病教室  | 0回  | 0人   |
| 地域セミナー | 0回  | 0人   |

## 居宅介護支援事業所

(人)

|              |              |       |
|--------------|--------------|-------|
| 対応数          | 時間内          | 1,061 |
|              | 時間外          | 84    |
|              | ケアマネからの相談    | 0     |
|              | 計            | 1,145 |
| 居宅介護<br>支援事業 | 介護保険関係       | 844   |
|              | その他の福祉サービス   | 87    |
|              | 医療に関すること     | 207   |
|              | 施設・住まいに関すること | 9     |
|              | 高齢者虐待        | 0     |
|              | 成年後見制度       | 0     |
|              | 消費者被害        | 0     |
|              | 苦情・調整        | 79    |
|              | その他          | 0     |
|              | 計            | 1,226 |

## 地域包括支援センター

(人)

|                      |              |       |
|----------------------|--------------|-------|
| 対応数                  | 来所           | 177   |
|                      | 電話           | 515   |
|                      | 訪問           | 307   |
|                      | その他          | 45    |
|                      | 計            | 1,044 |
| 在介<br>センター<br>(相談件数) | 介護保険関係       | 742   |
|                      | その他の福祉サービス   | 82    |
|                      | 医療に関すること     | 157   |
|                      | 施設・住まいに関すること | 38    |
|                      | 高齢者虐待        | 74    |
|                      | 成年後見制度       | 3     |
|                      | 消費者被害        | 0     |
|                      | 苦情・調整        | 4     |
|                      | その他          | 158   |
|                      | 計            | 1,258 |



## DPC対象病院実績 (2022年4月～2023年3月)

| 診療科名   | 請求件数(件) | 平均在院日数(日) | 請求額平均1件当たり(円) | DPC平均単価(円) |
|--------|---------|-----------|---------------|------------|
| 内科     | 3,376   | 11.2      | 668,846       | 59,890     |
| 循環器科   | 1,207   | 8.8       | 974,573       | 110,379    |
| 外科     | 1,342   | 11.1      | 818,401       | 73,406     |
| 産婦人科   | 1,056   | 7.4       | 571,870       | 71,875     |
| 小児科    | 502     | 6.8       | 431,077       | 59,533     |
| 整形外科   | 981     | 23.2      | 1,392,475     | 60,050     |
| 脳神経外科  | 671     | 21.3      | 1,531,880     | 71,750     |
| 泌尿器科   | 379     | 6.7       | 440,857       | 65,937     |
| リウマチ科  | 507     | 20.8      | 981,056       | 47,022     |
| 耳鼻咽喉科  | 194     | 5.8       | 405,165       | 69,314     |
| 眼科     | 114     | 2.3       | 212,453       | 92,796     |
| 呼吸器外科  | 67      | 11.8      | 1,524,426     | 129,615    |
| 形成外科   | 61      | 7.4       | 527,188       | 70,990     |
| 心臓血管外科 | 100     | 21.3      | 3,402,592     | 159,596    |
| 皮膚科    | 25      | 13.6      | 570,081       | 42,041     |
| 麻酔科    | 7       | 13.7      | 1,196,809     | 87,267     |
| 合計     | 10,589  | 12.3      | 851,008       | 68,921     |

## 2023年度 DPC医療機関別係数 (2023年5月現在)

|                |                          |         |
|----------------|--------------------------|---------|
| 基礎係数(DPC標準病院群) |                          | 1.0395  |
| 機能評価係数 I       | 一般病棟入院基本料 7対1            | 0.1007  |
|                | 地域医療体制確保加算               | 0.0216  |
|                | 総合入院体制加算2                | 0.0457  |
|                | 診療録管理体制加算1               | 0.0031  |
|                | 医師事務作業補助体制加算1 15対1       | 0.0365  |
|                | 急性期看護補助体制加算 25対1 (5割以上)  | 0.0610  |
|                | 急性期看護補助体制加算(注2ハ 夜間100対1) | 0.0267  |
|                | 急性期看護補助体制加算(注3 看護体制加算)   | 0.0152  |
|                | 看護職員夜間配置加算(1のロ 配置加算2)    | 0.0229  |
|                | 地域医療支援病院入院診療加算           | 0.0306  |
|                | 医療安全対策加算1                | 0.0030  |
|                | 医療安全対策地域連携加算1            | 0.0017  |
|                | 地域加算7                    | 0.0011  |
|                | 感染対策向上1                  | 0.0247  |
|                | 指導強化加算                   | 0.0010  |
|                | 病棟薬剤業務実施加算               | 0.0079  |
|                | 検体検査管理加算4                | 0.0130  |
|                | 国際標準検査管理加算               | 0.0010  |
|                | データ提出加算2 イ200床以上の病院      | 0.0052  |
|                | 機能評価係数I 合計               | 0.4226  |
| 機能評価係数 II      | 保険診療係数                   | 0.01762 |
|                | 効率性指数に基づく係数              | 0.01338 |
|                | 複雑性指数に基づく係数              | 0.02245 |
|                | カバー率指数に基づく係数             | 0.04352 |
|                | 地域医療指数に基づく係数             | 0.02243 |
|                | 救急医療係数                   | 0.02055 |
|                | 機能評価係数II 合計              | 0.1400  |
| 医療機関別係数        |                          | 1.6021  |





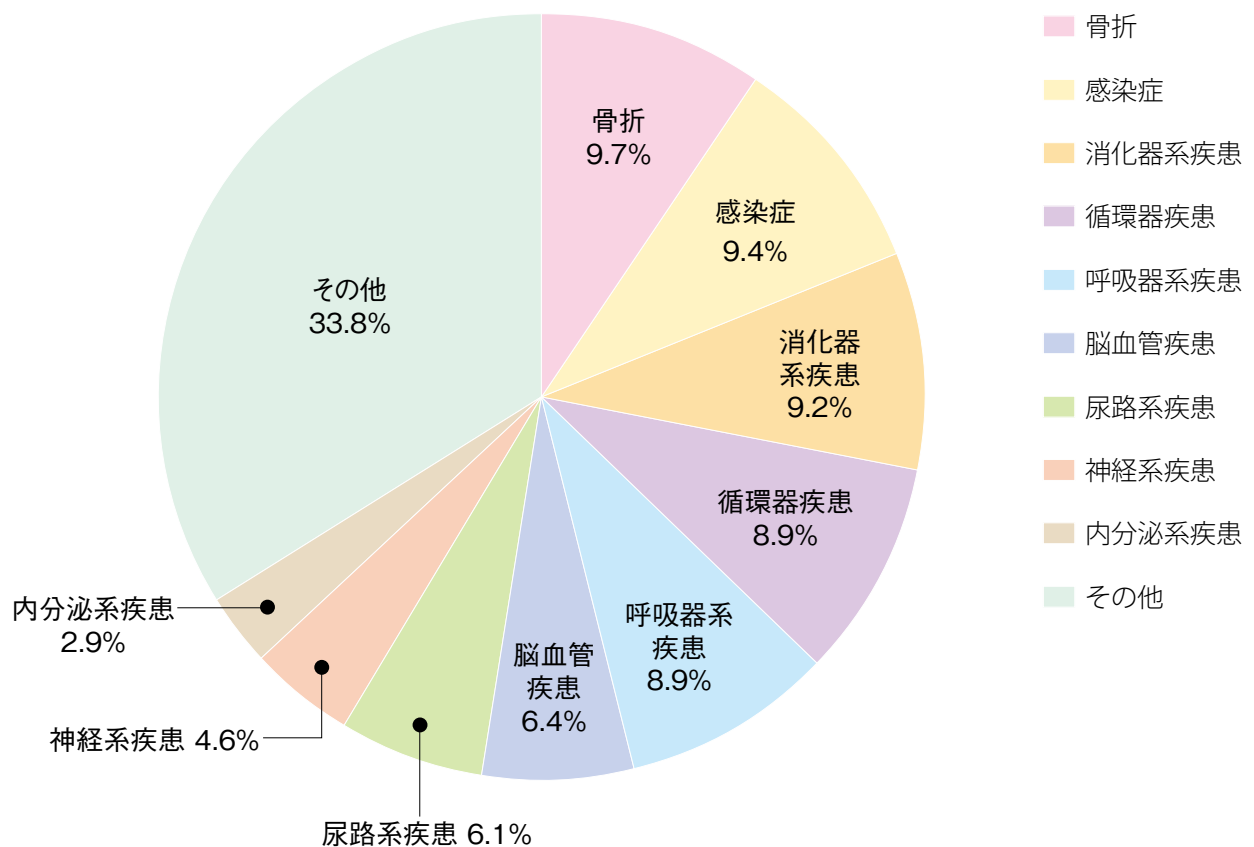
## 2022年度 MDC分類コード・診療科別・上位疾患 DPC患者科別上位の疾患 (2022年4月～2023年3月)

|            |                | 1位  |     |                | 2位  |     |                | 3位  |     |                | 4位                                       |     |                | 5位                                |     |                |
|------------|----------------|---|-----|----------------|---|-----|----------------|---|-----|----------------|--|-----|----------------|-----------------------------------|-----|----------------|
|            | 平均<br>在院<br>日数 | 疾患コード                                     | 件数  | 平均<br>在院<br>日数 | 疾患コード                                     | 件数  | 平均<br>在院<br>日数 | 疾患コード                                     | 件数  | 平均<br>在院<br>日数 | 疾患コード                                    | 件数  | 平均<br>在院<br>日数 | 疾患コード                             | 件数  | 平均<br>在院<br>日数 |
| 内科         | 11.2           | 疾患コード060100<br>小腸大腸の良性<br>疾患(良性腫瘍<br>を含む) | 378 | 2.4            | 疾患コード180030<br>その他の感染症<br>(真菌を除く)         | 316 | 10.4           | 疾患コード040040<br>肺の悪性腫瘍                     | 225 | 10.6           | 疾患コード040081<br>誤嚥性肺炎                     | 180 | 23.2           | 疾患コード040080<br>肺炎等                | 150 | 18.3           |
|            |                | 疾患コード050050<br>狭心症・慢性虚<br>血性心疾患           | 628 | 2.8            | 疾患コード050130<br>心不全                        | 150 | 20.1           | 疾患コード050030<br>急性心筋梗塞<br>(続発性合併症<br>含む。)  | 84  | 13.6           | 疾患コード050210<br>徐脈性不整脈                    | 78  | 10.9           | 疾患コード050070<br>頻脈性不整脈             | 76  | 12.2           |
| 外科         | 11.1           | 疾患コード060035<br>結腸(虫垂を含<br>む)の悪性腫瘍         | 296 | 8.9            | 疾患コード060020<br>胃の悪性腫瘍                     | 182 | 9.2            | 疾患コード060040<br>直腸肛門(S状<br>部から肛門)の<br>悪性腫瘍 | 145 | 8.0            | 疾患コード060160<br>鼠径ヘルニア                    | 122 | 5.5            | 疾患コード060210<br>ヘルニアの記載<br>のない腸閉塞  | 89  | 12.9           |
|            |                | 疾患コード120260<br>分娩の異常                      | 136 | 7.0            | 疾患コード12002X<br>子宮頸・体部の<br>悪性腫瘍            | 109 | 5.9            | 疾患コード120180<br>胎児及び胎児<br>付属物の異常           | 108 | 9.3            | 疾患コード120010<br>卵巣・子宮附属<br>器の悪性腫瘍         | 90  | 6.3            | 疾患コード120060<br>子宮の良性腫瘍            | 89  | 6.9            |
| 小児科        | 7.2            | 疾患コード140010<br>妊娠期間短縮<br>低出生に関連す<br>る障害   | 219 | 10.5           | 疾患コード180030<br>その他の感染症<br>(真菌を除く)         | 86  | 4.5            | 疾患コード080270<br>食物アレルギー                    | 42  | 1.2            | 疾患コード060380<br>ウイルス性<br>胃腸炎              | 18  | 3.4            | 疾患コード040100<br>喘息                 | 16  | 7.1            |
|            |                | 疾患コード160800<br>股関節<br>大腿近位骨折              | 189 | 33.6           | 疾患コード07040X<br>股関節骨頭<br>壊死・股関節症           | 88  | 28.1           | 疾患コード160690<br>胸椎、腰椎以下<br>骨折損傷            | 69  | 29.8           | 疾患コード070343<br>脊柱管狭窄<br>(脊椎症を含む)         | 67  | 15.3           | 疾患コード160760<br>前腕の骨折              | 50  | 4.7            |
| 脳神経<br>外科  | 21.4           | 疾患コード010060<br>脳梗塞                        | 299 | 24.5           | 疾患コード010040<br>非外傷性頭蓋<br>内血腫              | 70  | 30.2           | 疾患コード010050<br>非外傷性<br>硬膜下血腫              | 49  | 13.6           | 疾患コード160100<br>頭蓋・<br>頭蓋内損傷              | 45  | 23.6           | 疾患コード010230<br>てんかん               | 39  | 16.9           |
|            |                | 疾患コード11012X<br>上部尿路疾患                     | 165 | 2.9            | 疾患コード110310<br>腎または<br>尿路の感染症             | 45  | 11.0           | 疾患コード110080<br>前立腺の悪性<br>腫瘍               | 39  | 4.7            | 疾患コード110070<br>膀胱腫瘍                      | 38  | 7.4            | 疾患コード11013X<br>下部尿路疾患             | 17  | 9.1            |
| リウマチ       | 20.9           | 疾患コード040081<br>誤嚥性肺炎                      | 62  | 30.6           | 疾患コード040080<br>肺炎等                        | 61  | 23.5           | 疾患コード110310<br>腎または<br>尿路の感染症             | 47  | 19.7           | 疾患コード070560<br>全身性臓器障害<br>を伴う自己免疫<br>性疾患 | 45  | 16.5           | 疾患コード070470<br>関節リウマチ             | 18  | 21.0           |
|            |                | 疾患コード030400<br>前庭機能障害                     | 49  | 3.7            | 疾患コード030240<br>扁桃周囲膿瘍<br>急性扁桃炎<br>急性咽頭喉頭炎 | 23  | 7.3            | 疾患コード030350<br>慢性副鼻腔炎                     | 17  | 5.6            | 疾患コード030428<br>突発性難聴                     | 13  | 10.2           | 疾患コード030390<br>顔面神経障害             | 9   | 9.1            |
| 眼科         | 2.3            | 疾患コード020110<br>白内障・水晶体<br>の疾患             | 110 | 2.0            | 疾患コード020370<br>視神経の疾患                     | 2   | 19.0           | 疾患コード020250<br>結膜の障害                      | 1   | 2.0            | 疾患コード160250<br>眼損傷                       | 1   | 4.0            |                                   |     |                |
|            |                | 疾患コード040040<br>肺の悪性腫瘍                     | 39  | 11.6           | 疾患コード040200<br>気胸                         | 17  | 13.7           | 疾患コード040010<br>縦隔悪性腫瘍・縦隔・<br>胸膜の悪性腫瘍      | 3   | 8.7            | 疾患コード160450<br>肺・胸部気管・気<br>管支損傷          | 2   | 12.5           | 疾患コード180060<br>その他の新生物            | 2   | 8.0            |
| 心臓血管<br>外科 | 21.3           | 疾患コード050161<br>解離性大動脈瘤                    | 20  | 29.6           | 疾患コード050080<br>弁膜症(連合弁<br>膜症を含む)          | 18  | 26.2           | 疾患コード050163<br>非破裂性大動脈<br>瘤・腸骨動脈瘤         | 16  | 13.8           | 疾患コード050050<br>狭心症・慢性虚<br>血性心疾患          | 13  | 25.9           | 疾患コード050180<br>静脈・<br>リンパ管疾患      | 10  | 2.5            |
|            |                | 疾患コード080010<br>膿皮症                        | 13  | 11.2           | 疾患コード080190<br>脱毛症                        | 6   | 3.0            | 疾患コード080250<br>褥瘡潰瘍                       | 2   | 8.5            | 疾患コード070395<br>壊死性筋膜炎                    | 1   | 87.0           | 疾患コード161000<br>熱傷・化学熱傷・<br>凍傷・電撃傷 | 1   | 6.0            |
| 形成<br>外科   | 7.4            | 疾患コード080006<br>皮膚の悪性腫瘍                    | 21  | 6.4            | 疾患コード070010<br>骨軟部の<br>良性腫瘍               | 8   | 4.5            | 疾患コード020230<br>眼瞼下垂                       | 6   | 2.0            | 疾患コード080010<br>膿皮症                       | 4   | 13.0           | 疾患コード160200<br>顔面の損傷              | 4   | 5.3            |
|            |                | 疾患コード050050<br>狭心症・<br>慢性虚血性心疾患           | 644 | 3.2            | 疾患コード180030<br>その他の感染症<br>(真菌を除く)         | 480 | 10.2           | 疾患コード060035<br>結腸(虫垂を含<br>む)の悪性腫瘍         | 403 | 7.5            | 疾患コード060100<br>小腸大腸の良性疾患<br>(良性腫瘍を含む)    | 384 | 2.4            | 疾患コード010060<br>脳梗塞                | 324 | 24.8           |



## 2022年度 疾患別救急搬送数

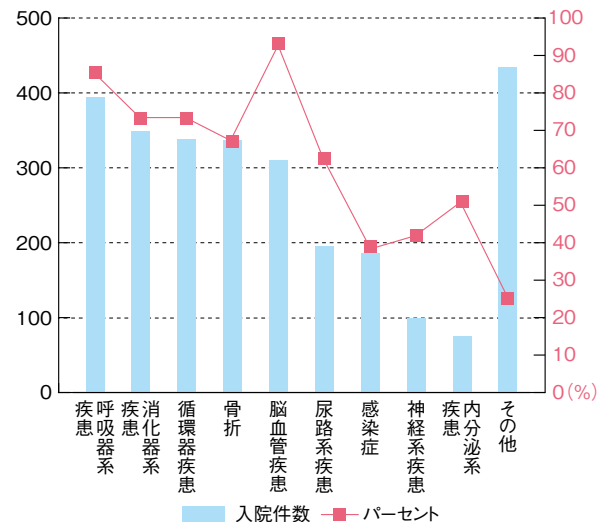
| 疾 患    | 救急搬送件数 | %      |
|--------|--------|--------|
| 骨折     | 509    | 9.7%   |
| 感染症    | 490    | 9.4%   |
| 消化器系疾患 | 483    | 9.2%   |
| 循環器疾患  | 468    | 8.9%   |
| 呼吸器系疾患 | 466    | 8.9%   |
| 脳血管疾患  | 337    | 6.4%   |
| 尿路系疾患  | 318    | 6.1%   |
| 神経系疾患  | 242    | 4.6%   |
| 内分泌系疾患 | 150    | 2.9%   |
| その他    | 1,767  | 33.8%  |
| 総計     | 5,230  | 100.0% |





## 2022年度 疾患別救急搬送入院件数

| 疾 患    | 入院件数  | %     |
|--------|-------|-------|
| 呼吸器系疾患 | 399   | 85.6% |
| 消化器系疾患 | 353   | 73.1% |
| 循環器疾患  | 342   | 73.1% |
| 骨折     | 341   | 67.0% |
| 脳血管疾患  | 314   | 93.2% |
| 尿路系疾患  | 198   | 62.3% |
| 感染症    | 189   | 38.6% |
| 神経系疾患  | 101   | 41.7% |
| 内分泌系疾患 | 76    | 50.7% |
| その他    | 439   | 24.8% |
| 総計     | 2,752 | 52.6% |



## 疾病別重症度 (上位疾患のみ)

| 疾 患    | 疾患件数  | 疾 病      | 疾病件数 | 重症区分 |     |
|--------|-------|----------|------|------|-----|
|        |       |          |      | 重症   | 中症  |
| 骨折     | 509   | 大腿骨骨折    | 184  | 171  | 13  |
|        |       | 腰椎圧迫骨折   | 90   | 50   | 40  |
|        |       | 坐骨骨折     | 42   | 31   | 11  |
| 感染症    | 490   | COVID19  | 307  | 130  | 177 |
|        |       | 急性胃腸炎    | 123  | 28   | 95  |
|        |       | 敗血症      | 23   | 22   | 1   |
| 消化器系疾患 | 483   | イレウス     | 76   | 71   | 5   |
|        |       | 胆管炎      | 44   | 43   | 1   |
|        |       | 胆のう炎     | 38   | 24   | 14  |
| 循環器疾患  | 468   | 心不全      | 148  | 130  | 18  |
|        |       | 虚血性心疾患   | 124  | 101  | 23  |
|        |       | 動脈瘤及び解離  | 37   | 30   | 7   |
| 呼吸器系疾患 |       | 誤嚥肺炎     | 177  | 170  | 7   |
|        |       | 肺炎       | 142  | 135  | 7   |
| 脳血管疾患  | 337   | 脳梗塞      | 211  | 196  | 15  |
|        |       | 脳出血      | 85   | 85   | 0   |
|        |       | 慢性硬膜下血腫  | 20   | 17   | 3   |
| 尿路系疾患  | 318   | 尿路感染症    | 181  | 149  | 32  |
|        |       | 尿路結石     | 64   | 14   | 50  |
|        |       | 腎不全      | 24   | 23   | 1   |
| 神経系疾患  | 242   | てんかん     | 109  | 62   | 47  |
|        |       | 神経調節性失神  | 53   | 9    | 44  |
|        |       | 一過性脳虚血発作 | 22   | 18   | 4   |
| 内分泌系疾患 | 150   | 脱水症      | 53   | 21   | 32  |
|        |       | 糖尿病      | 32   | 18   | 14  |
| その他    | 1,767 | めまい症     | 178  | 65   | 113 |
|        |       | 熱性痙攣     | 90   | 27   | 63  |
|        |       | 熱中症      | 34   | 11   | 23  |



# 2022年疾病統計資料

(2022年4月1日～2023年3月31日)

## 2022年 疾病大分類・診療科別・退院患者数

| コード  | 国際分類大項目分類                       | 総 数    | 内科    | 小児  | 外科    | 整形    | 婦人  | 脳外  | 泌尿  | 皮膚 |
|------|---------------------------------|--------|-------|-----|-------|-------|-----|-----|-----|----|
|      | 総 数                             | 11,576 | 1,748 | 527 | 1,365 | 1,040 | 511 | 690 | 380 | 27 |
| 〈01〉 | 感染症及び寄生虫症                       | 536    | 63    | 70  | 12    | 0     | 2   | 0   | 7   | 3  |
| 〈02〉 | 新生物                             | 2,424  | 718   | 0   | 843   | 1     | 333 | 34  | 78  | 0  |
| 〈03〉 | 血液及び造血器の疾患並びに免疫機構の障害            | 41     | 11    | 2   | 0     | 0     | 1   | 0   | 0   | 0  |
| 〈04〉 | 内分泌、栄養及び代謝疾患                    | 237    | 146   | 24  | 2     | 0     | 0   | 2   | 1   | 0  |
| 〈05〉 | 精神及び行動の障害                       | 47     | 9     | 2   | 0     | 0     | 0   | 4   | 0   | 0  |
| 〈06〉 | 神経系の疾患                          | 273    | 9     | 9   | 4     | 13    | 0   | 77  | 1   | 0  |
| 〈07〉 | 眼及び付属器の疾患                       | 124    | 0     | 0   | 0     | 0     | 0   | 0   | 0   | 0  |
| 〈08〉 | 耳及び乳様突起の疾患                      | 124    | 4     | 2   | 2     | 1     | 0   | 10  | 0   | 0  |
| 〈09〉 | 循環器系の疾患                         | 1,657  | 42    | 2   | 3     | 2     | 0   | 503 | 2   | 0  |
| 〈10〉 | 呼吸器系の疾患                         | 815    | 133   | 70  | 11    | 1     | 2   | 1   | 1   | 0  |
| 〈11〉 | 消化器系の疾患                         | 1,234  | 512   | 4   | 465   | 0     | 5   | 0   | 1   | 0  |
| 〈12〉 | 皮膚及び皮下組織の疾患                     | 68     | 8     | 1   | 1     | 4     | 0   | 0   | 0   | 24 |
| 〈13〉 | 筋骨格系及び結合組織の疾患                   | 452    | 10    | 14  | 1     | 298   | 0   | 0   | 0   | 0  |
| 〈14〉 | 腎尿路生殖器系の疾患                      | 764    | 52    | 8   | 4     | 1     | 163 | 0   | 252 | 0  |
| 〈15〉 | 妊娠、分娩及び産じょく                     | 916    | 4     | 0   | 0     | 0     | 0   | 0   | 0   | 0  |
| 〈16〉 | 周産期に発生した病態                      | 245    | 0     | 245 | 0     | 0     | 0   | 0   | 0   | 0  |
| 〈17〉 | 先天奇形、変形及び染色体異常                  | 18     | 0     | 5   | 0     | 0     | 1   | 2   | 0   | 0  |
| 〈18〉 | 症状、徴候及び異常臨床所見・異常検査所見で他に分類されないもの | 43     | 0     | 25  | 0     | 0     | 0   | 2   | 1   | 0  |
| 〈19〉 | 損傷、中毒及びその他の外因の影響                | 1,021  | 27    | 44  | 15    | 640   | 4   | 55  | 4   | 0  |
| 〈20〉 | 健康状態に影響を及ぼす要因及び保健サービスの利用        | 537    | 0     | 0   | 2     | 79    | 0   | 0   | 32  | 0  |

## 2022年 疾病大分類・在院期間別・退院患者数

| コード  | 国際分類大項目分類                       | 総 数    | 1～8日  |
|------|---------------------------------|--------|-------|
|      | 総 数                             | 11,576 | 6,864 |
| 〈01〉 | 感染症及び寄生虫症                       | 536    | 296   |
| 〈02〉 | 新生物＜腫瘍＞                         | 2,424  | 1,661 |
| 〈03〉 | 血液及び造血器の疾患並びに免疫機構の障害            | 41     | 18    |
| 〈04〉 | 内分泌、栄養及び代謝疾患                    | 237    | 99    |
| 〈05〉 | 精神及び行動の障害                       | 47     | 34    |
| 〈06〉 | 神経系の疾患                          | 273    | 206   |
| 〈07〉 | 眼及び付属器の疾患                       | 124    | 121   |
| 〈08〉 | 耳及び乳様突起の疾患                      | 124    | 112   |
| 〈09〉 | 循環器系の疾患                         | 1,657  | 779   |
| 〈10〉 | 呼吸器系の疾患                         | 815    | 291   |
| 〈11〉 | 消化器系の疾患                         | 1,234  | 807   |
| 〈12〉 | 皮膚及び皮下組織の疾患                     | 68     | 32    |
| 〈13〉 | 筋骨格系及び結合組織の疾患                   | 452    | 100   |
| 〈14〉 | 腎尿路生殖器系の疾患                      | 764    | 486   |
| 〈15〉 | 妊娠、分娩及び産じょく                     | 916    | 675   |
| 〈16〉 | 周産期に発生した病態                      | 245    | 176   |
| 〈17〉 | 先天奇形、変形及び染色体異常                  | 18     | 14    |
| 〈18〉 | 症状、徴候及び異常臨床所見・異常検査所見で他に分類されないもの | 43     | 40    |
| 〈19〉 | 損傷、中毒及びその他の外因の影響                | 1,021  | 385   |
| 〈20〉 | 健康状態に影響を及ぼす要因及び保健サービスの利用        | 537    | 532   |

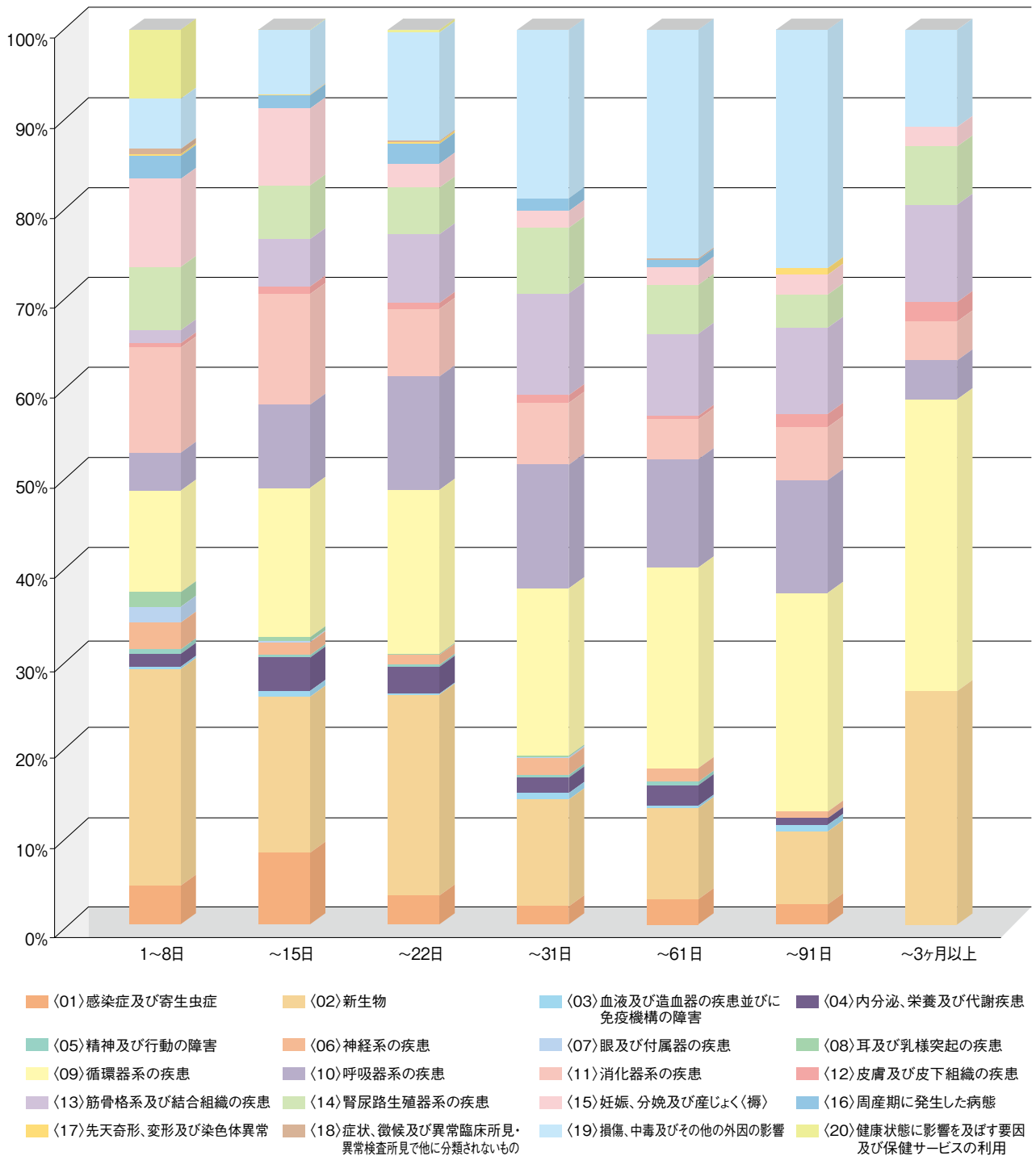


| 循環    | 眼科  | 耳鼻  | 麻酔 | 腎内  | 呼外 | 形成 | 心外  | 口腔  | リ膠  | 総合  | 救急  | 産科    | 呼内  |
|-------|-----|-----|----|-----|----|----|-----|-----|-----|-----|-----|-------|-----|
| 1,246 | 116 | 196 | 7  | 532 | 69 | 65 | 103 | 183 | 638 | 138 | 211 | 1,024 | 760 |
| 7     | 0   | 10  | 0  | 53  | 0  | 0  | 0   | 1   | 142 | 69  | 9   | 0     | 88  |
| 1     | 0   | 11  | 0  | 16  | 47 | 32 | 0   | 20  | 26  | 8   | 2   | 0     | 254 |
| 0     | 0   | 2   | 0  | 7   | 0  | 0  | 0   | 0   | 12  | 1   | 0   | 0     | 5   |
| 2     | 0   | 0   | 0  | 30  | 0  | 0  | 1   | 0   | 17  | 2   | 4   | 0     | 6   |
| 1     | 0   | 1   | 0  | 1   | 0  | 0  | 0   | 0   | 6   | 0   | 6   | 0     | 17  |
| 1     | 0   | 12  | 0  | 1   | 0  | 0  | 0   | 0   | 14  | 2   | 10  | 0     | 120 |
| 0     | 116 | 1   | 0  | 0   | 0  | 7  | 0   | 0   | 0   | 0   | 0   | 0     | 0   |
| 3     | 0   | 79  | 0  | 4   | 0  | 0  | 1   | 0   | 8   | 2   | 6   | 0     | 2   |
| 849   | 0   | 0   | 0  | 53  | 0  | 0  | 95  | 0   | 40  | 11  | 39  | 0     | 16  |
| 25    | 0   | 64  | 0  | 93  | 18 | 0  | 0   | 1   | 139 | 16  | 20  | 0     | 220 |
| 3     | 0   | 1   | 0  | 26  | 0  | 0  | 2   | 149 | 45  | 4   | 11  | 0     | 6   |
| 1     | 0   | 6   | 0  | 2   | 0  | 5  | 0   | 3   | 12  | 1   | 0   | 0     | 0   |
| 3     | 0   | 0   | 7  | 16  | 0  | 2  | 0   | 0   | 86  | 4   | 5   | 0     | 6   |
| 18    | 0   | 1   | 0  | 173 | 0  | 0  | 1   | 0   | 61  | 9   | 10  | 0     | 11  |
| 0     | 0   | 0   | 0  | 0   | 0  | 0  | 0   | 0   | 5   | 5   | 0   | 900   | 2   |
| 0     | 0   | 0   | 0  | 0   | 0  | 0  | 0   | 0   | 0   | 0   | 0   | 0     | 0   |
| 2     | 0   | 1   | 0  | 1   | 0  | 3  | 1   | 2   | 0   | 0   | 0   | 0     | 0   |
| 1     | 0   | 2   | 0  | 2   | 0  | 0  | 0   | 1   | 3   | 1   | 3   | 0     | 2   |
| 32    | 0   | 5   | 0  | 54  | 4  | 15 | 2   | 5   | 21  | 3   | 86  | 0     | 5   |
| 297   | 0   | 0   | 0  | 0   | 0  | 1  | 0   | 1   | 1   | 0   | 0   | 124   | 0   |

| 9～15日 | 16～22日 | 23～31日 | 32～61日 | 62～91日 | 3ヶ月以上 | 平均在院日数 | 平均在院日数 |
|-------|--------|--------|--------|--------|-------|--------|--------|
| 2,151 | 900    | 695    | 785    | 135    | 46    | 11.6   | 12.3   |
| 172   | 29     | 14     | 22     | 3      | 0     | 11.2   | 12.5   |
| 375   | 202    | 83     | 80     | 11     | 12    | 9      | 10.2   |
| 14    | 1      | 5      | 2      | 1      | 0     | 14.3   | 10.6   |
| 80    | 27     | 12     | 18     | 1      | 0     | 12.5   | 12.8   |
| 6     | 2      | 2      | 3      | 0      | 0     | 8.2    | 3.1    |
| 31    | 10     | 13     | 12     | 1      | 0     | 7.9    | 8.2    |
| 2     | 0      | 1      | 0      | 0      | 0     | 2.4    | 3.0    |
| 10    | 1      | 1      | 0      | 0      | 0     | 4.5    | 4.3    |
| 359   | 165    | 130    | 176    | 33     | 15    | 15     | 15.4   |
| 200   | 114    | 96     | 95     | 17     | 2     | 17.2   | 17.4   |
| 266   | 68     | 48     | 35     | 8      | 2     | 9.1    | 9.9    |
| 18    | 6      | 6      | 3      | 2      | 1     | 15.1   | 15.3   |
| 114   | 69     | 79     | 72     | 13     | 5     | 21.5   | 21.9   |
| 129   | 47     | 51     | 43     | 5      | 3     | 10.5   | 10.3   |
| 185   | 24     | 13     | 15     | 3      | 1     | 8.2    | 8.4    |
| 32    | 20     | 10     | 7      | 0      | 0     | 8.6    | 8.8    |
| 1     | 2      | 0      | 0      | 1      | 0     | 8.3    | 3.0    |
| 1     | 1      | 0      | 1      | 0      | 0     | 5.1    | 9.9    |
| 154   | 109    | 131    | 201    | 36     | 5     | 19.9   | 20.0   |
| 2     | 3      | 0      | 0      | 0      | 0     | 2.9    | 2.9    |



## 2022年 疾病大分類・在院期間別・退院患者数





## 2022年 科別・上位疾患退院患者数

(2022年4月1日～2023年3月31日)

(少数疾患未表示)

|           | 1位                          | 2位                         | 3位                         | 4位                        | 5位                        | 6位                        | 7位                                 | 8位                        | 9位                        | 10位                               | %    |
|-----------|-----------------------------|----------------------------|----------------------------|---------------------------|---------------------------|---------------------------|------------------------------------|---------------------------|---------------------------|-----------------------------------|------|
| 内科        | 消化器系の<br>良性新生物<br>392       | 悪性新生物<br>333               | 腸のその他の<br>疾患<br>208        | 胆のう、胆管<br>膵の障害<br>183     | 内分泌、栄養<br>及び代謝疾患<br>146   | 肺炎<br>123                 | 胃、食道及び<br>十二指腸の疾患<br>67            | 感染症及び<br>寄生虫症<br>63       | その他の消化<br>器系の疾患<br>54     | 腎尿路生殖器<br>系の疾患<br>52              | 92.7 |
| 呼吸器<br>内科 | 気管支及び<br>肺の悪性新生物<br>247     | 睡眠時無呼吸<br>症候群<br>113       | 感染症及び<br>寄生虫症<br>90        | 肺炎<br>86                  | 間質を障害する<br>呼吸器疾患<br>54    | 慢性気道疾<br>患<br>31          | 下気道の化膿性<br>及び壊死性病変<br>21           | 精神及び<br>行動の障害<br>17       | 循環器系の<br>疾患<br>16         | 腎尿路生殖器<br>系の疾患<br>11              | 90.3 |
| 腎臓<br>内科  | 腎不全<br>103                  | 肺炎<br>78                   | その他の腎尿路<br>生殖器系の疾患<br>70   | 循環器系の<br>疾患<br>54         | 感染症及び<br>寄生虫症<br>53       | 透析カテの<br>機械的合併症<br>42     | 内分泌、栄養<br>及び代謝疾患<br>30             | 消化器系の<br>疾患<br>26         | 新生物<br>24                 | 血液及び造血器の疾患<br>並びに免疫機構の障害<br>9     | 91.9 |
| 循環器<br>内科 | 虚血性心疾患<br>416               | その他の<br>型の心疾患<br>337       | 冠動脈形成<br>バイパス術後等<br>297    | 動脈及び毛細<br>血管の疾患<br>82     | 心臓・血管挿入物<br>移植片の合併症<br>28 | 肺炎<br>22                  | 腎尿路生殖器<br>系の疾患<br>18               | 肺性心、<br>肺循環の疾患<br>6       | 感染症及び<br>寄生虫症<br>5        |                                   | 97.2 |
| 小児科       | 周産期に<br>発生した病態<br>245       | 感染症及び<br>寄生虫症<br>70        | 損傷、中毒及び<br>その他の外因の影響<br>44 | 症状、徴候及び<br>異常臨床所見<br>25   | 内分泌、栄養<br>及び代謝疾患<br>24    | その他の急性<br>下気道感染症<br>19    | 血液及び造血器<br>の疾患並びに免疫<br>機構の障害<br>19 | 肺炎<br>18                  | 川崎病<br>12                 | 神経系の疾患<br>9                       | 92.0 |
| 外科        | S状結腸、直腸、<br>肛門の悪性新生物<br>351 | その他の続発性<br>悪性新生物<br>163    | 胃の悪性<br>新生物<br>152         | ヘルニア<br>150               | 肝及び肝内胆管<br>膵の悪性新生物<br>139 | 胆のう、胆管<br>膵の障害<br>108     | 腸閉塞<br>88                          | 虫垂炎<br>70                 | 腸のその他の<br>疾患<br>24        | 食道の悪性<br>新生物<br>16                | 92.4 |
| 整形<br>外科  | 骨折<br>527                   | 脊柱障害<br>132                | 股、膝関節症<br>114              | 抜釘<br>79                  | 膝及び<br>下腿の損傷<br>43        | 整形外科的挿入物<br>の機械的合併症<br>41 | 肩及び<br>上腕の損傷<br>23                 | 骨障害及び<br>軟骨障害<br>14       | 神経系の疾患<br>13              | その他の関節<br>障害<br>9                 | 95.7 |
| 脳神経<br>外科 | 脳梗塞<br>282                  | 脳出血<br>90                  | 挿入性及び<br>発作性障害<br>63       | 頭部損傷<br>54                | その他の非外傷<br>性頭蓋内出血<br>45   | その他の<br>脳血管疾患<br>32       | 脳実質外動脈<br>の閉塞、狭窄<br>21             | その他の脳動<br>脈瘤、解離<br>20     | 脳の良性<br>新生物<br>18         | 脳の悪性<br>新生物<br>15                 | 92.8 |
| 心臓<br>外科  | 動脈及び毛細<br>血管の疾患<br>45       | その他の型の<br>心疾患<br>24        | 虚血性心疾患<br>14               | 静脈、リンパ管及び<br>リンパ節疾患<br>10 | 処置の合併症<br>2               | 連合分膜症<br>1                |                                    |                           |                           |                                   | 93.2 |
| 呼吸器<br>外科 | 呼吸器の<br>悪性新生物<br>41         | 気胸<br>17                   | 呼吸器系の<br>良性新生物<br>4        | 損傷、中毒及び<br>その他の外因の影響<br>4 | その他の続発性<br>悪性新生物<br>2     | 肺気腫<br>1                  |                                    |                           |                           |                                   | 100  |
| 皮膚科       | 皮膚及び皮下<br>組織の感染症<br>13      | 皮膚付属器の<br>障害<br>6          | 褥瘡<br>3                    | 感染症及び<br>寄生虫症<br>3        | 皮膚炎及び<br>湿疹<br>1          | 皮膚及び皮下組織の<br>その他の障害<br>1  |                                    |                           |                           |                                   | 100  |
| 泌尿器<br>科  | 尿路結石<br>174                 | 尿路の悪性<br>新生物<br>62         | 腎尿管間質<br>性疾患<br>35         | 悪性新生物の<br>疑いに関する検査<br>32  | その他の<br>尿路系の疾患<br>18      | 男性生殖器の<br>疾患<br>14        | 男性生殖器の<br>悪性新生物<br>10              | 感染症及び<br>寄生虫症<br>7        | 腎不全<br>6                  | 女性生殖器の<br>非炎症性障害<br>4             | 95.3 |
| 産科        | 妊娠及び分娩に<br>関する障害<br>361     | 自然分娩<br>180                | 分娩の合併症<br>158              | 妊娠に関する<br>他の母体障害<br>61    | 流産<br>60                  | その他の周産期<br>に発生した病態<br>58  | 妊娠中毒症<br>22                        |                           |                           |                                   | 100  |
| 婦人科       | 子宮及び付属器の<br>悪性新生物<br>158    | 子宮及び付属器<br>の良性新生物<br>151   | 女性生殖器の<br>非炎症性障害<br>145    | 後腹膜及び腹膜<br>の悪性新生物<br>20   | 女性骨盤臓器<br>の炎症性疾患<br>17    | 消化器系の<br>疾患<br>5          | 損傷、中毒及び<br>その他の外因の影響<br>4          |                           |                           |                                   | 97.8 |
| 眼科        | 白内障<br>111                  | 視神経炎<br>2                  | 結膜の障害<br>1                 | 水晶体の<br>その他の障害<br>1       | 脈絡膜及び<br>網膜の障害<br>1       |                           |                                    |                           |                           |                                   | 100  |
| 耳鼻<br>咽喉科 | 内耳疾患<br>59                  | 上気道の<br>その他の疾患<br>48       | 耳のその他の<br>障害<br>20         | 急性上気道感<br>染症<br>15        | 神経系の疾患<br>12              | 感染症及び<br>寄生虫症<br>10       | 良性新生物<br>9                         | 皮膚及び皮下<br>組織の疾患<br>6      | 損傷、中毒及び<br>その他の外因の影響<br>5 |                                   | 93.9 |
| リ膠科       | 感染症及び<br>寄生虫症<br>147        | 肺炎<br>117                  | 尿路生殖器系<br>の疾患<br>60        | 消化器系の<br>疾患<br>45         | 全身性結合<br>組織障害<br>41       | 循環器系の<br>疾患<br>40         | 関節障害<br>32                         | 肺炎以外の呼吸<br>器系の疾患<br>22    | その他の<br>悪性新生物<br>21       | 損傷、中毒及び<br>その他の外因の影響<br>21        | 85.6 |
| 形成<br>外科  | 皮膚の悪性<br>新生物<br>23          | 損傷、中毒及び<br>その他の外因の影響<br>15 | 皮膚の良性新<br>生物<br>9          | 眼瞼の障害<br>7                | 皮膚及び皮下<br>組織の疾患<br>5      | 先天奇形<br>3                 |                                    |                           |                           |                                   | 95.4 |
| 救急科       | 損傷、中毒及び<br>その他の外因の影響<br>86  | 循環器系の<br>疾患<br>39          | 呼吸系の疾患<br>20               | 消化器系の<br>疾患<br>11         | 神経系の疾患<br>10              | 腎尿路生殖器<br>系の疾患<br>10      | 感染症及び<br>寄生虫症<br>9                 | 耳及び乳様<br>突起の疾患<br>6       | 精神及び<br>行動の障害<br>6        | 内分泌、栄養<br>及び代謝疾患<br>4             | 95.3 |
| 総合<br>診療科 | 感染症及び<br>寄生虫症<br>74         | 呼吸器系の<br>疾患<br>16          | 循環器系の<br>疾患<br>11          | 腎尿路生殖器<br>系の疾患<br>9       | 悪性新生物<br>7                | 消化器系の<br>疾患<br>4          | 筋骨格系及び<br>結合組織の疾患<br>4             | 損傷、中毒及び<br>その他の外因の影響<br>3 | 内分泌、栄養<br>及び代謝疾患<br>2     | 血液及び造血器<br>の疾患並びに免疫<br>機構の障害<br>2 | 95.7 |
| 口腔<br>外科  | 歯顎顔面<br>(先天)異常<br>44        | 歯髄及び根尖歯<br>周組織の疾患<br>35    | 埋伏歯<br>18                  | 口腔及び咽頭<br>の良性新生物<br>17    | 歯肉炎及び<br>歯周疾患<br>17       | 顎のその他の<br>疾患<br>8         | う蝕<br>7                            | 損傷、中毒及び<br>その他の外因の影響<br>5 | 口腔部のう胞<br>5               | 歯及び歯の支持組<br>織のその他の障害<br>5         | 88.0 |
| 麻酔科       | 椎間板ヘルニア<br>5                | 線維筋痛症<br>2                 |                            |                           |                           |                           |                                    |                           |                           |                                   | 100  |



## 2022年 退院患者・診療科別上位手術

(2022年4月1日～2023年3月31日)

(少数手術未表示)

|           | 1位                                 | 2位                           | 3位                               | 4位                             | 5位                             | 6位                               | 7位                            | 8位                       | 9位                           | 10位          | 科(%) |
|-----------|------------------------------------|------------------------------|----------------------------------|--------------------------------|--------------------------------|----------------------------------|-------------------------------|--------------------------|------------------------------|--------------|------|
| 内科        | 胆嚢、胆道、<br>膵への内視鏡下<br>鏡下その他<br>451  | 大腸内視鏡下<br>病巣切除<br>438        | 胃十二指腸<br>出血の内視鏡下での止血<br>64       | 大腸出血の<br>内視鏡下での止血<br>52        | 胃十二指腸<br>病巣の内視鏡的切除<br>48       | 胃瘻造設術<br>42                      | 下部消化管<br>へのステント留置<br>36       | 上部消化管<br>へのステント留置<br>8   | 内視鏡下食道<br>静脈瘤硬化<br>及び結紮<br>8 |              | 96.6 |
| 腎臓<br>内科  | 血管への<br>その他の手術<br>53               | 腹水濾過濃縮<br>再静注法<br>1          |                                  |                                |                                |                                  |                               |                          |                              |              | 96.4 |
| 循環器<br>内科 | 経皮的冠動脈<br>閉塞の除去<br>及びステント<br>366   | 非冠血管の<br>血管形成術<br>96         | ペースメーカー<br>装置の挿入、<br>交換、修正<br>91 | カテーテル<br>心筋焼灼術<br>36           | 体外ペース<br>メーカー<br>21            | 心臓補助装<br>置の植え込<br>み術<br>16       | 植込型除細<br>動器の挿入<br>又は置換<br>11  |                          |                              |              | 98.9 |
| 外科        | ヘルニアの<br>修復<br>152                 | 腸切除又は<br>吻合<br>91            | 胆嚢及び胆道<br>病巣切除<br>69             | 腹部へのその<br>他の手術<br>52           | 胃切除術<br>41                     | 直腸、S状結腸、<br>直腸周囲組織<br>への手術<br>33 | 虫垂切除術<br>24                   | 腸のその他の<br>手術<br>16       | 膵臓への手術<br>16                 | 肝臓への手術<br>15 | 92.7 |
| 整形<br>外科  | 骨折及び脱臼<br>の修復、固定<br>369            | 関節構造への<br>修復及び<br>形成術<br>225 | 骨へのその<br>他の手術<br>135             | 関節構造の<br>切開術及び<br>切除術<br>79    | 手以外の筋、<br>腱及び筋膜への<br>手術<br>61  | 脊髄及び脊<br>髄腔への<br>手術<br>45        | 皮膚及び皮<br>下組織の切<br>除又は破壊<br>22 | 難治性骨折の<br>超音波治療<br>5     |                              |              | 97.4 |
| 脳神経<br>外科 | 穿頭血腫<br>除去<br>55                   | 経皮的脳血<br>栓術<br>52            | 開頭血腫、<br>膿瘍除去<br>27              | 頭頸部血管の<br>修復及び閉塞<br>21         | 脳の病巣また<br>は組織のその<br>他の切除<br>16 | 腹腔への<br>脳室シャント<br>11             | 血管のその<br>他の外科的<br>閉塞術<br>8    | 脳動脈瘤の<br>クリッピング<br>9     | 血管縫合術<br>3                   |              | 91.0 |
| 呼吸器<br>外科 | 肺の病巣または<br>組織の切除<br>60             | 縦隔、胸膜、<br>胸壁への手術<br>7        |                                  |                                |                                |                                  |                               |                          |                              |              | 97.1 |
| 心臓<br>外科  | 腎透析のための<br>動静脈吻合術<br>41            | 心臓弁及び<br>中隔への手術<br>23        | 冠動脈<br>バイパス術<br>17               | 血管のその<br>他の修復術<br>14           | 血管のその<br>他の切除術<br>12           | その他の血管<br>シャント・バイパス術<br>8        | 下肢静脈瘤<br>手術<br>8              | 心及び心膜の<br>その他の手術<br>8    | 置換を伴う<br>血管切除術<br>4          |              | 93.8 |
| 皮膚科       | 皮膚及び皮下<br>組織の切除又<br>は破壊<br>12      | 切断端の修<br>正術<br>1             |                                  |                                |                                |                                  |                               |                          |                              |              | 100  |
| 泌尿器<br>科  | 腎及び尿管及び<br>膀胱の体外<br>衝撃波碎石術<br>144  | 尿路へのそ<br>他の手術<br>100         | 膀胱切開、<br>組織、切除、<br>全摘術<br>38     | 精嚢、精巣及<br>び精管陰の<br>うへの手術<br>14 | 経皮的腎瘻<br>造設術<br>8              | 腎摘除、<br>切除術<br>5                 | 膀胱脱及び<br>直腸脱の修復<br>4          | 前立腺切除<br>2               |                              |              | 97.2 |
| 産科        | 帝王切開術<br>162                       | 分娩時裂傷<br>の修復<br>116          | 鉗子、吸引、<br>骨盤位分娩<br>79            | 子宮の拡張<br>及び掻爬<br>50            | 胎盤の用手的<br>除去<br>17             | 不妊の手術<br>10                      | その他の子宮の<br>切開術、切除術<br>5       | 子宮外妊娠<br>の除去<br>4        |                              |              | 97.4 |
| 婦人科       | 卵巣、卵管の病<br>巣又は組織の<br>切除及び摘出<br>271 | 子宮の病巣<br>切除及び全<br>摘除<br>164  | 子宮及び<br>支持組織の<br>その他の手術<br>40    | 子宮頸の<br>病巣切除<br>36             | 膣及び<br>ダグラス窩の<br>手術<br>29      | 腹膜組織の<br>切除又は破<br>壊術<br>16       | 腹水濾過濃縮<br>再静注法<br>9           | リンパ系の<br>手術<br>5         |                              |              | 96.3 |
| 眼科        | 人工眼内レンズ<br>[偽水晶体]の<br>挿入<br>103    | 結膜、角膜、<br>水晶体の手術<br>10       | 網膜及び<br>脈絡膜の<br>病変の破壊<br>3       |                                |                                |                                  |                               |                          |                              |              | 100  |
| 耳鼻科       | 副鼻腔への<br>手術<br>29                  | 口蓋扁桃及び<br>アデノイドの<br>手術<br>23 | 鼻粘膜の<br>焼灼術<br>12                | 中耳及び<br>内耳のその<br>他の手術<br>8     | 鼻の修復術<br>及び形成術<br>6            | 喉頭の<br>切開術<br>5                  | 鼻中隔粘膜<br>切除<br>5              | 唾液腺及び<br>唾液管の<br>手術<br>4 | リンパ系の<br>手術<br>3             | 鼻甲介切除術<br>2  | 91.5 |
| 形成<br>外科  | 皮膚及び皮下<br>組織の切除<br>又は破壊<br>61      | 眼瞼への<br>手術<br>6              | 手以外の筋、<br>腱及び筋膜<br>の手術<br>6      | 手の筋、<br>腱及び筋膜<br>の手術<br>4      | 切断端の<br>修正<br>4                | 腐骨摘出術<br>3                       | 骨折及び<br>脱臼の修復、<br>固定<br>4     | 下肢の<br>切断術<br>2          |                              |              | 91.8 |
| 口腔        | 抜歯術又は<br>歯の修復<br>199               | 顔面骨及び<br>関節の手術<br>31         | 歯肉及び<br>歯槽の手術<br>10              | 口及び顔面<br>のその他の手術<br>10         | 舌への手術<br>5                     | 唾液腺及び唾<br>液管の手術<br>2             |                               |                          |                              |              | 99.2 |
| 放射線<br>科  | 血管その他の<br>外科的閉塞<br>8               |                              |                                  |                                |                                |                                  |                               |                          |                              |              | 100  |