

2021年度統計資料

(2021年4月～2022年3月)

科別患者数

診療日数266日

(人)

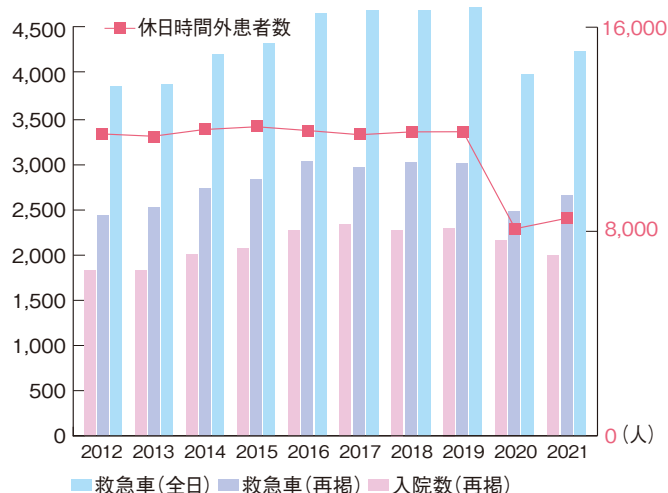
	入院患者数					外来患者数		
	入院数	退院数	延患者数	1日当たり	平均 在院日数	新患者数	延患者数	1日当たり
内科	3,189	3,169	36,844	100.9	11.6	3,491	45,889	172.5
透 析						16	38,702	123.6
心療内科						64	644	2.4
循環器内科	1,221	1,227	9,848	27.0	8.0	667	7,866	29.6
リウマチ科	468	471	8,104	22.2	17.3	187	9,278	34.9
小児科	491	486	3,182	8.7	6.5	1,618	9,313	35.0
外科	1,405	1,410	16,367	44.8	11.6	207	11,224	42.2
整形外科	1,130	1,145	25,946	71.1	22.8	1,952	21,813	82.0
形成外科	47	46	247	0.7	5.3	445	2,782	10.5
脳神経外科	682	695	14,697	40.3	21.3	1,046	6,604	24.8
呼吸器外科	71	69	723	2.0	10.3	64	1,289	4.8
心臓血管外科	141	136	2,613	7.2	18.9	32	1,499	5.6
皮膚科	24	26	392	1.1	15.7	522	6,964	26.2
泌尿器科	328	330	2,312	6.3	7.0	489	9,912	37.3
産婦人科	1,890	1,895	13,373	36.6	7.1	1,820	27,535	103.5
眼科	111	111	345	0.9	3.1	167	3,340	12.6
耳鼻咽喉科	189	192	1,229	3.4	6.5	337	4,427	16.6
麻酔科						0	362	1.4
歯科口腔外科	170	170	683	1.9	4.0	2,129	9,545	35.9
救急科	275	277	1,540	4.2	5.6	1,244	2,116	8.0
総合診療科	92	91	1,562	4.3	17.1	1,511	4,625	17.4
計	11,924	11,946	140,007	383.6	11.7	18,008	225,729	826.8
病床稼働率 92.2%					支援紹介率 74.1%			
					逆紹介率 71.9%			

救急患者数

(人)

救急車搬入数	患者数	4,243
救急患者総数 (夜間・休日)	患者数	8,517
	1日当たり	23.3%
救急車搬入数(再掲) (夜間・休日)	患者数	2,656
	1日当たり	7.3%
	夜間救急車数/ 夜間患者総数	31.2%
入院数(再掲) (夜間・休日)	患者数	1,990
	1日当たり	5.5
	入院数/ 夜間患者総数	23.4%
ドクターヘリ		8

10年間の救急患者推移





保健予防活動

(2021年4月～2022年3月)

(人)

活動内容		利用者数
人間ドック	通院2日ドック(1泊2日)	0
	1日ドック(日帰り)	6,983
	脳ドック	273
	計	7,256
集団健康スクリーニング		529
その他検査・健診		16,574
健康教育・健康相談		2,772

活動内容		利用者数
がん検診	胃検診	50
	肺がん	900
	乳がん	2,215
	大腸検診	596
	子宮がん	2,739
	前立腺がん	1,900
	計	8,400
合計	35,531	

その他の件数

(件)

理学療法	脳血管リハ	27,927
	運動器リハ	20,525
	呼吸器リハ	783
	心大血管リハ	4,785
	がんリハ	1,116
	早期加算(再掲)	38,589
	合計	55,136
作業療法	脳血管リハ	19,479
	運動器リハ	4,720
	呼吸器リハ	692
	心大血管リハ	33
	がんリハ	1,094
	早期加算(再掲)	18,437
合計	26,018	
言語聴覚療法	脳血管リハ	11,591
	呼吸器リハ	62
	早期加算(再掲)	9,269
その他の件数	計画書	2,925
	退院指導	1,834
	摂食機能療法	13,514
	通所リハ	1,995
栄養科	常食	146,716
	特食	169,391
	他	21,728
	合計	337,835
	個別栄養指導外来	4,624
	個別栄養指導入院	2,805
	集団栄養指導外来	0
	集団栄養指導入院	0
	合計	7,429
分娩数	616	
透析回数	39,861	
通院治療センター	2,519	
入院予定センター	4,435	
高気圧酸素治療2	353	

薬剤科	処方	75,095
	調剤	142,310
	混注	199,808
	院外処方	85,918
	合計	503,131
	薬剤指導①	
	薬剤指導②	2,873
	薬剤指導③	7,457
	合計	10,330
		退院時薬剤情報管理指導料
手術室	内科	0
	小児科	0
	外科	599
	整形外科	879
	産婦人科	839
	脳外科	174
	泌尿器科	114
	(ESWL)	89
	眼科	221
	耳鼻咽喉科	77
	皮膚科	0
	リウマチ科	0
	心臓血管外科	146
	呼吸器外科	61
	形成外科	47
	歯科口腔外科	121
	救急科	0
合計	3,367	
ペインクリニック	394	

放射線科	一般撮影	52,541	
	乳房撮影	1,526	
	造影・特殊撮影	2,069	
	CT	20,048	
	MRI	9,012	
	骨密度	1,094	
	血管撮影	390	
	心カテ	1,029	
	合計	87,709	
	検査科	生理	51,390
血液		664,843	
血清		73,123	
細菌		50,956	
一般		111,652	
化学		1,746,745	
病理		12,861	
病理(新町受託分)		776	
生殖		490	
合計		2,712,836	
特殊検査	内視:胃・食道・十二指腸	8,205	
	内視:大腸	2,043	
	内視:気管支鏡	82	
	膵・胆管造影・処置	323	
	超音波内視鏡	386	
	腎生検	17	
	剖検	11	
	合計	11,067	
	循環器	PCI-EVT	477
		ABL	35
ペースメーカー		71	
合計		583	



地区別患者数(人間ドック除く)

地区		外 来		入 院		救急患者総数	
		患者数(人)	構成比(%)	患者数(人)	構成比(%)	患者数(人)	構成比(%)
長野市	篠ノ井	63,475	28.1%	38,270	27.3%	2,851	27.2%
	川中島町	23,964	10.6%	16,442	11.7%	1,549	14.8%
	松代町	8,515	3.8%	3,309	2.4%	206	2.0%
	信更町	2,766	1.2%	2,451	1.8%	118	1.1%
	青木島	4,532	2.0%	2,969	2.1%	268	2.6%
	真島	1,453	0.6%	629	0.4%	56	0.5%
	小島田	1,286	0.6%	539	0.4%	61	0.6%
	稲里	7,965	3.5%	5,371	3.8%	447	4.3%
	若穂	1,162	0.5%	378	0.3%	28	0.3%
	丹波島	2,478	1.1%	1,198	0.9%	80	0.8%
	安茂里	3,094	1.4%	1,442	1.0%	177	1.7%
	七二会	1,138	0.5%	898	0.6%	45	0.4%
	大岡	1,362	0.6%	1,094	0.8%	77	0.7%
	信州新町	2,237	1.0%	3,052	2.2%	128	1.2%
	中条	680	0.3%	814	0.6%	59	0.6%
長野市北部	10,950	4.9%	5,490	3.9%	493	4.7%	
千曲市	59,304	26.3%	36,420	26.0%	2,587	24.7%	
坂城町	9,250	4.1%	7,597	5.4%	468	4.5%	
上田市	7,790	3.5%	3,386	2.4%	239	2.3%	
須坂市	1,425	0.6%	450	0.3%	111	1.1%	
中野市	864	0.4%	538	0.4%	21	0.2%	
松本市	624	0.3%	305	0.2%	31	0.3%	
小川村	1,496	0.7%	1,565	1.1%	69	0.7%	
東筑摩郡	1,138	0.5%	752	0.5%	38	0.4%	
他市町村	4,859	2.2%	2,628	1.9%	150	1.4%	
県外	1,922	0.9%	2,020	1.4%	113	1.1%	
合計	225,729	100.0%	140,007	100.0%	10,470	100.0%	



経路別入院患者割合

他院からの紹介	診療所より	25.1%
	病院より	7.2%
	福祉施設より	4.7%
	小計	37.0%
一般外来		41.9%
救急車		15.5%
時間外		4.3%
その他		1.3%
合計		100.0%

訪問看護ステーション他

訪問看護 ステーション (訪問延人員)	利用対象人員	2,187人
	訪問診療	65回
	訪問看護	7,297回
	訪問リハビリ	1,519回
通所リハ	延人員	1,995人
訪問リハ(病院)		1,864人
ボランティア活動	JA女性部	0人
	アスパラの会	0人
	学生	0人
	合計	0人
医療福祉相談室	相談件数	20,912人

教室・講演会参加者数

転倒予防教室	6回	27人
介護教室	2回	5人
認知症サポート要請講座	0回	0人
各種講演会	回	人

妊娠準備学級	12回	212人
腎臓病教室	0回	0人
糖尿病教室	0回	0人
地域セミナー	0回	0人

居宅介護支援事業所

(人)

対応数	昼	942
	夜	102
	ケアマネからの相談	0
	計	1,044
居宅介護 支援事業	介護保険関係	832
	その他の福祉サービス	69
	医療に関すること	154
	施設・住まいに関すること	22
	高齢者虐待	0
	成年後見制度	0
	消費者被害	0
	苦情・調整	82
	その他	3
計	1,162	

地域包括支援センター

(人)

対応数	時間内	864
	時間外	37
	ケアマネからの相談	153
	計	1,054
在介 センター (相談件数)	介護保険関係	682
	その他の福祉サービス	52
	医療に関すること	146
	施設・住まいに関すること	38
	高齢者虐待	53
	成年後見制度	18
	消費者被害	0
	苦情・調整	7
	その他	169
計	1,165	



DPC対象病院実績 (2021年4月～2022年3月)

診療科名	請求件数(件)	平均在院日数(日)	請求額平均1件当たり(円)	DPC平均単価(円)
内科	3,320	11.7	678,203	57,753
循環器科	1,156	8.5	941,640	111,223
外科	1,378	12.1	832,307	68,938
産婦人科	1,042	7.3	523,485	66,497
小児科	461	6.8	445,245	62,426
整形外科	1,071	25.3	1,448,590	57,289
脳神経外科	676	22.4	1,549,781	69,043
泌尿器科	324	7.6	498,646	65,409
リウマチ科	428	19.0	876,804	46,153
耳鼻咽喉科	189	6.7	447,888	66,759
眼科	111	3.1	253,226	81,473
呼吸器外科	58	11.0	1,534,485	139,718
形成外科	44	5.7	449,781	78,846
心臓血管外科	125	20.9	2,711,197	129,747
皮膚科	23	13.8	539,692	39,157
合計	10,406	12.9	859,755	66,179

2022年度 DPC医療機関別係数 (2022年5月現在)

基礎係数(DPC標準病院群)		1.0395
機能評価係数 I	一般病棟入院基本料 7対1	0.1007
	地域医療体制確保加算	0.0216
	総合入院体制加算2	0.0457
	診療録管理体制加算1	0.0031
	医師事務作業補助体制加算1 15対1	0.0365
	急性期看護補助体制加算 25対1 (5割以上)	0.0610
	急性期看護補助体制加算(注2ハ 夜間100対1)	0.0267
	急性期看護補助体制加算(注3 看護体制加算)	0.0152
	看護職員夜間配置加算(1の口 配置加算2)	0.0229
	地域医療支援病院入院診療加算	0.0306
	医療安全対策加算1	0.0030
	医療安全対策地域連携加算1	0.0017
	地域加算7	0.0011
	感染対策向上1	0.0247
	指導強化加算	0.0010
	病棟薬剤業務実施加算	0.0079
	後発医薬品使用体制加算1	0.0014
	検体検査管理加算4	0.0130
	国際標準検査管理加算	0.0010
	データ提出加算2 イ200床以上の病院	0.0052
機能評価係数I 合計		0.4240
機能評価係数 II	保険診療係数	0.01764
	効率性指数に基づく係数	0.01339
	複雑性指数に基づく係数	0.01645
	カバー率指数に基づく係数	0.02435
	地域医療指数に基づく係数	0.02263
	救急医療係数	0.02126
機能評価係数II 合計		0.1157
医療機関別係数		1.5792



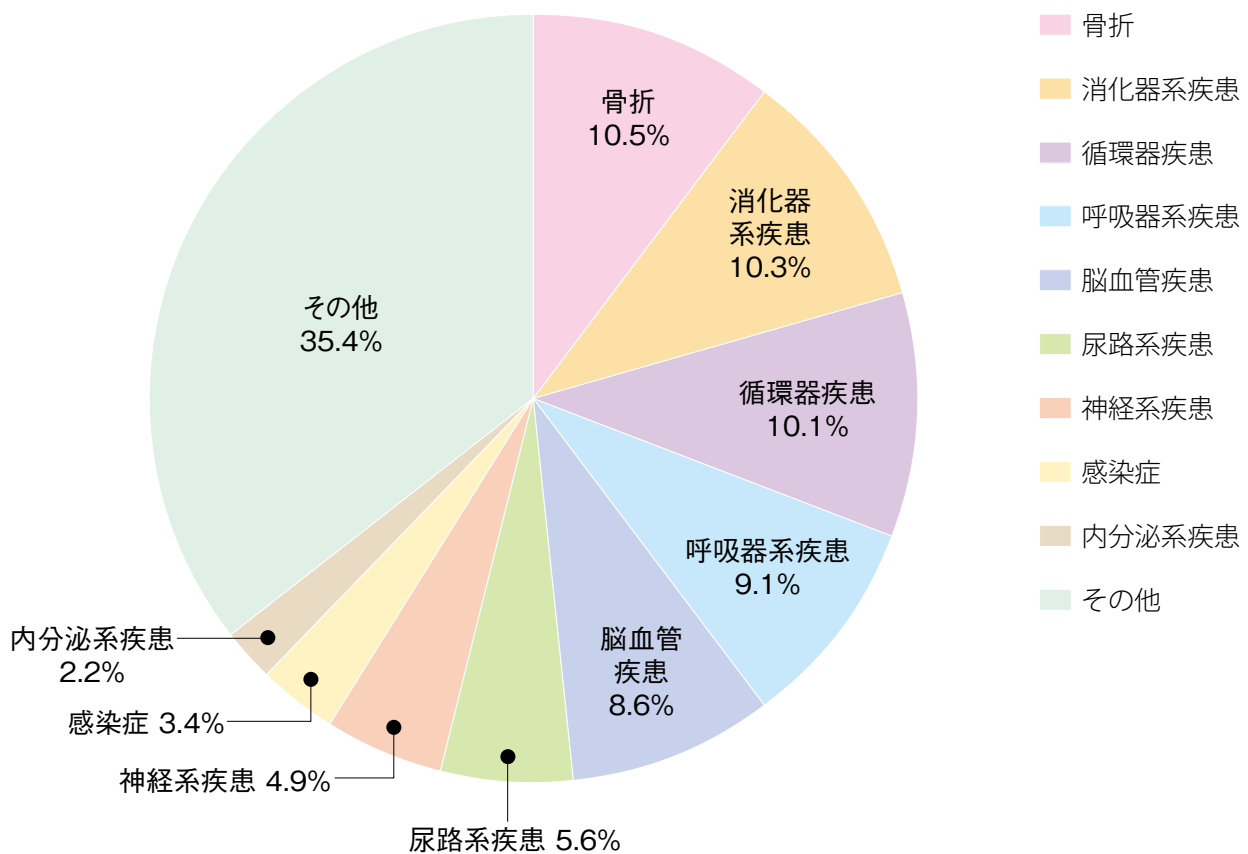
2021年度 MDC分類コード・診療科別・上位疾患 DPC患者科別上位の疾患 (2021年4月~2022年3月)

	平均 在院 日数	1位		2位		3位		4位		5位						
		疾患コード	件数	平均 在院 日数	疾患コード	件数	平均 在院 日数	疾患コード	件数	平均 在院 日数	疾患コード	件数	平均 在院 日数			
内科	14.3	疾患コード060100 小腸大腸の良性 疾患(良性腫瘍 を含む)	331	2.2	疾患コード040040 肺の悪性腫瘍	183	13.1	疾患コード040081 誤嚥性肺炎	183	23.2	疾患コード040080 肺炎等	142	18.9	疾患コード030250 睡眠時無呼吸	119	2.0
循環器 内科	15.5	疾患コード050050 狭心症・慢性虚 血性心疾患	613	2.7	疾患コード050130 心不全	149	19.8	疾患コード050170 閉塞性動脈疾患	75	13.3	疾患コード050030 急性心筋梗塞 (統発性合併症 含む。)	69	14.8	疾患コード050070 頻脈性不整脈	69	10.2
外科	15.6	疾患コード060035 結腸(虫垂を含 む)の悪性腫瘍	239	11.6	疾患コード060040 直腸肛門(S状 部から肛門)の 悪性腫瘍	156	11.3	疾患コード060020 胃の悪性腫瘍	139	13.3	疾患コード060160 鼠径ヘルニア	139	5.4	疾患コード060150 虫垂炎	94	8.2
産婦 人科	8.1	疾患コード120260 分娩の異常	134	3.7	疾患コード12002X 子宮頸・体部の 悪性腫瘍	133	5.0	疾患コード120180 胎児及び胎児 付属物の異常	120	8.1	疾患コード120010 卵巣・子宮附属 器の悪性腫瘍	98	5.8	疾患コード120060 子宮の良性腫瘍	82	7.2
小児科	6.3	疾患コード140010 妊娠期間短縮 低出生に関連す る障害	175	9.8	疾患コード180030 その他の感染症 (真菌を除く)	62	5.5	疾患コード080270 食物アレルギー	44	1.0	疾患コード150070 川崎病	21	9.7	疾患コード060380 ウイルス性 胃腸炎	18	4.2
整形 外科	28.8	疾患コード160800 股関節 大腿近位骨折	171	37.0	疾患コード07040X 股関節骨頭 壊死・股関節症	128	27.4	疾患コード160690 胸椎、腰椎以下 骨折損傷	90	31.3	疾患コード070343 脊柱管狭窄 (脊椎症を含む)	72	12.3	疾患コード160850 足関節の骨折・ 脱臼	57	20.4
脳神経 外科	18.0	疾患コード010060 脳梗塞	320	24.7	疾患コード010040 非外傷性頭蓋 内血腫	76	30.8	疾患コード010230 てんかん	42	16.1	疾患コード010050 非外傷性硬膜 下血腫	41	16.9	疾患コード160100 頭蓋・頭蓋内損傷	39	17.8
泌尿器科	14.1	疾患コード11012X 上部尿路疾患	130	3.8	疾患コード110310 腎または 尿路の感染症	39	10.7	疾患コード110080 前立腺の悪性 腫瘍	38	3.3	疾患コード110070 膀胱腫瘍	35	7.2	疾患コード180010 敗血症	9	20.8
リウマチ	17.1	疾患コード070560 全身性臓器障害 を伴う自己免疫 性疾患	51	23.8	疾患コード040080 肺炎等	49	19.7	疾患コード040081 誤嚥性肺炎	39	29.6	疾患コード110310 腎臓または 尿路の感染症	37	17.9	疾患コード130030 非ホジキンリンパ腫	26	11.7
耳鼻 咽喉科	8.7	疾患コード030400 前庭機能障害	44	3.8	疾患コード030240 扁桃周囲膿瘍 急性扁桃炎 急性咽頭喉頭炎	37	7.3	疾患コード180035 その他の 真菌感染症	19	7.4	疾患コード030428 突発性難聴	12	8.3	疾患コード030350 慢性副鼻腔炎	11	6.6
眼科	5.0	疾患コード020110 白内障・水晶体 の疾患	108	3.0	疾患コード020250 結膜の障害	1	3.0	疾患コード180060 その他の新生物	1	3.0	疾患コード010060 脳梗塞	1	11.0			
呼吸器 外科	9.0	疾患コード040040 肺の悪性腫瘍	40	11.6	疾患コード040200 気胸	8	9.8	疾患コード040150 肺・縦隔の感染、 膿瘍形成	2	17.5	疾患コード040030 呼吸器系の良性 腫瘍	2	7.5	疾患コード040020 縦隔の良性腫瘍	1	8.0
心臓血管 外科	21.1	疾患コード050180 静脈・ リンパ管疾患	25	2.2	疾患コード050161 解離性大動脈瘤	20	33.9	疾患コード050163 非破裂性大動脈 瘤、腸骨動脈瘤	19	14.5	疾患コード050080 弁膜症(連合弁 膜症を含む)	15	30.5	疾患コード050050 狭心症、 慢性虚血性心疾患	11	25.6
皮膚科	17.0	疾患コード080010 膿皮症	15	10.6	疾患コード080110 水疱症	2	40.5	疾患コード080020 帯状疱疹	2	9.0	疾患コード080190 脱毛症	1	3.0	疾患コード080250 褥瘡潰瘍	1	6.0
形成 外科	7.1	疾患コード080006 皮膚の悪性腫瘍	11	4.9	疾患コード070010 骨軟部の 良性腫瘍	9	4.3	疾患コード020230 眼瞼下垂	5	2.0	疾患コード020320 眼瞼、涙器、 眼窩の疾患	3	2.3	疾患コード160200 顔面の損傷	2	23.0
全診療科	12.9	疾患コード050050 狭心症・ 慢性虚血性心疾患	629	3.1	疾患コード060035 結腸(虫垂を含 む)の悪性腫瘍	357	8.8	疾患コード010060 脳梗塞	350	25.0	疾患コード180030 その他の感染症 (真菌を除く)	349	10.0	疾患コード060100 小腸大腸の良性疾患 (良性腫瘍を含む)	338	2.2



2021年度 疾患別救急搬送数

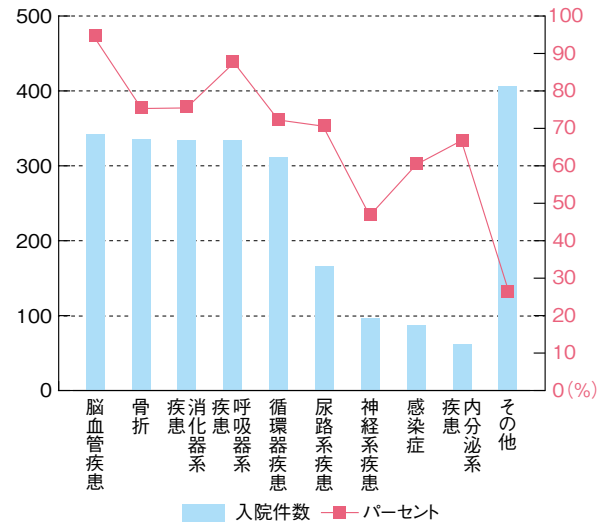
疾患	救急搬送件数	%
骨折	444	10.5%
消化器系疾患	436	10.3%
循環器疾患	429	10.1%
呼吸器系疾患	385	9.1%
脳血管疾患	363	8.6%
尿路系疾患	236	5.6%
神経系疾患	208	4.9%
感染症	146	3.4%
内分泌系疾患	93	2.2%
その他	1,503	35.4%
合計	4,243	100.0%





2021年度 疾患別救急搬送入院件数

疾患	入院件数	%
脳血管疾患	347	95.6%
骨折	341	76.8%
消化器系疾患	339	77.8%
呼吸器系疾患	339	88.1%
循環器疾患	316	73.7%
尿路系疾患	169	71.6%
神経系疾患	98	47.1%
感染症	89	61.0%
内分泌系疾患	63	67.7%
その他	412	27.4%
合計	2,513	59.2%



疾病別重症度 (上位疾患のみ)

疾患	疾患件数	疾病	疾病件数	重症区分	
				重症	中症
骨折	444	大腿骨骨折	148	141	7
		腰椎圧迫骨折	70	58	12
		下腿骨骨折	49	42	7
消化器系疾患	436	イレウス	48	42	6
		胆管炎	45	35	10
		胆のう炎	32	29	3
循環器疾患	429	心不全	151	139	12
		虚血性心疾患	103	80	23
		動脈瘤及び解離	31	30	1
呼吸器系疾患	385	誤嚥性肺炎	170	160	10
		肺炎	100	96	4
脳血管疾患	363	脳梗塞	216	206	10
		脳出血	93	93	0
		頭蓋内損傷	34	31	3
尿路系疾患	236	尿路感染症	81	74	7
		腎盂腎炎	64	59	5
		尿路結石	49	5	44
神経系疾患	208	てんかん	97	56	41
		神経調節性失神	33	7	26
		一過性脳虚血発作	24	17	7
感染症	146	胃腸炎	57	16	41
		敗血症	39	37	2
内分泌疾患	93	脱水症	33	16	17
		糖尿病	13	13	0
その他	1,503	めまい症	169	75	94
		熱性けいれん	57	19	38
		熱中症	34	11	23

2021年疾病統計資料

(2021年4月1日～2022年3月31日)

2021年 疾病大分類・診療科別・退院患者数

コード	国際疾病大分類	総数	口腔	総合	内科	呼内	腎内	循環	小児
	総数	11,325	170	118	1,697	737	541	1,198	486
<01>	感染症及び寄生虫症	259	0	5	46	33	18	5	58
<02>	新生物	2,392	24	4	731	216	22	1	0
<03>	血液及び造血器の疾患並びに免疫機構の障害	62	0	4	9	4	12	1	5
<04>	内分泌,栄養及び代謝疾患	206	0	7	136	4	27	4	8
<05>	精神及び行動の障害	33	0	0	5	14	2	0	1
<06>	神経系の疾患	295	0	1	13	124	4	2	6
<07>	眼及び付属器の疾患	118	0	0	0	0	0	0	0
<08>	耳及び乳様突起の疾患	129	0	1	3	0	5	4	0
<09>	循環器系の疾患	1,613	0	6	53	16	55	793	3
<10>	呼吸器系の疾患	763	0	23	118	241	84	25	74
<11>	消化器系の疾患	1,227	137	9	464	1	35	2	7
<12>	皮膚及び皮下組織の疾患	63	6	2	8	1	7	0	2
<13>	筋骨格系及び結合組織の疾患	510	0	6	11	6	18	4	20
<14>	腎尿路生殖器系の疾患	693	0	10	57	6	167	11	5
<15>	妊娠,分娩及び産じょく<褥>	858	0	0	3	10	0	0	0
<16>	周産期に発生した病態	202	0	0	0	0	0	0	202
<17>	先天奇形,変形及び染色体異常	9	1	0	0	0	0	1	3
<18>	症状,徴候及び異常臨床所見・異常検査所見で他に分類されないもの	77	0	3	10	5	2	2	35
<19>	損傷,中毒及びその他の外因の影響	1,088	2	1	21	8	75	26	52
<20>	健康状態に影響を及ぼす要因及び保健サービスの利用	524	0	0	0	0	0	317	3

2021年 疾病大分類・在院期間別・退院患者数

コード	国際疾病大分類	総数	1～7日	～14日	～21日
	総数	11,325	5,994	2,422	1,051
<01>	感染症及び寄生虫症	259	144	54	28
<02>	新生物	2,392	1,458	425	245
<03>	血液及び造血器の疾患並びに免疫機構の障害	62	27	21	7
<04>	内分泌,栄養及び代謝疾患	206	64	77	39
<05>	精神及び行動の障害	33	31	1	0
<06>	神経系の疾患	295	200	49	21
<07>	眼及び付属器の疾患	118	117	1	0
<08>	耳及び乳様突起の疾患	129	109	17	2
<09>	循環器系の疾患	1,613	667	352	192
<10>	呼吸器系の疾患	763	215	221	119
<11>	消化器系の疾患	1,227	681	329	109
<12>	皮膚及び皮下組織の疾患	63	9	29	12
<13>	筋骨格系及び結合組織の疾患	510	113	137	53
<14>	腎尿路生殖器系の疾患	693	392	153	65
<15>	妊娠,分娩及び産じょく<褥>	858	549	247	22
<16>	周産期に発生した病態	202	117	51	20
<17>	先天奇形,変形及び染色体異常	9	9	0	0
<18>	症状,徴候及び異常臨床所見・異常検査所見で他に分類されないもの	77	61	6	3
<19>	損傷,中毒及びその他の外因の影響	1,088	422	163	96
<20>	健康状態に影響を及ぼす要因及び保健サービスの利用	524	513	5	4

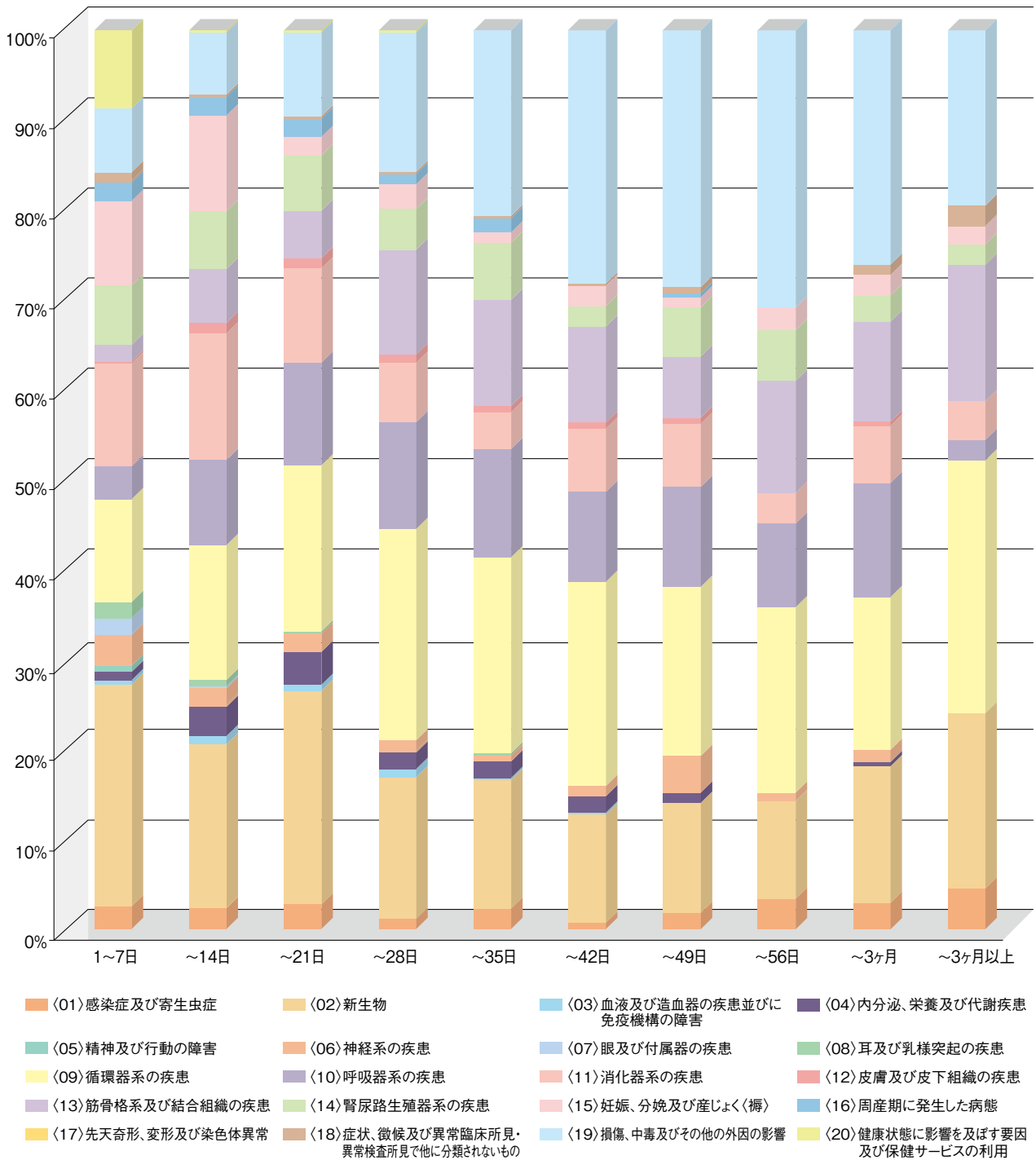


外科	整形	脳外	心外	呼外	皮膚	泌尿	産科	婦人	眼科	耳鼻	形成	リ膠	救急
1,398	1,133	695	129	67	26	328	933	514	111	190	44	558	252
14	2	1	0	0	6	8	0	1	0	19	0	34	9
802	5	34	0	51	0	72	0	343	1	18	25	40	3
6	0	0	1	0	1	0	0	3	0	0	0	14	2
0	1	2	0	0	0	0	0	0	0	0	0	12	5
3	0	0	0	0	0	0	0	1	0	0	0	1	6
0	27	87	0	0	0	0	0	0	0	10	0	10	11
0	0	0	0	0	0	0	0	0	110	0	8	0	0
5	0	8	1	0	0	0	0	1	0	71	0	2	28
2	4	509	112	0	0	0	0	0	0	2	0	18	40
6	0	0	1	12	0	0	0	0	0	61	0	105	13
509	0	0	3	1	0	3	0	5	0	5	0	39	7
1	5	0	0	0	19	0	0	0	0	0	2	7	3
2	339	0	0	0	0	0	0	0	0	0	1	90	13
10	0	1	2	0	0	208	0	152	0	0	0	55	9
1	0	1	0	0	0	0	833	0	0	0	0	10	0
0	0	0	0	0	0	0	0	0	0	0	0	0	0
0	0	1	0	0	0	0	0	2	0	0	1	0	0
4	2	0	0	0	0	1	0	0	0	2	0	2	9
25	685	51	9	3	0	2	0	6	0	2	7	20	93
7	63	0	0	0	0	34	100	0	0	0	0	0	0

～28日	～35日	～42日	～49日	～56日	～3ヶ月	3ヶ月以上	平均在院日数
639	405	271	171	120	206	46	12.3
7	9	2	3	4	6	2	12.5
100	58	32	21	13	31	9	10.2
5	1	1	0	0	0	0	10.6
11	7	5	2	0	1	0	12.8
1	0	0	0	0	0	0	3.1
8	3	3	7	1	3	0	8.2
0	0	0	0	0	0	0	3.0
0	1	0	0	0	0	0	4.3
148	88	61	32	25	35	13	15.4
75	49	27	19	11	26	1	17.4
42	16	19	12	4	13	2	9.9
6	3	2	1	0	1	0	15.3
73	48	29	12	15	23	7	21.9
29	25	6	9	7	6	1	10.3
18	5	6	2	3	5	1	8.4
7	6	0	1	0	0	0	8.8
0	0	0	0	0	0	0	3.0
1	1	1	1	0	2	1	9.9
98	84	76	49	37	54	9	20.0
2	0	0	0	0	0	0	2.9



2021年 疾病大分類・在院期間別・退院患者数





2021年 科別・上位疾患退院患者数

(2021年4月1日～2022年3月31日)
(少数疾患未表示)

	1位	2位	3位	4位	5位	6位	7位	8位	9位	10位	科(%)
内科	消化器系の 良性新生物 371	悪性新生物 360	胆のう、胆管 膵の障害 164	腸のその他の 疾患 162	内分泌、栄養 及び代謝疾患 136	肺炎 105	その他の消化 器系の疾患 81	感染症及び 寄生虫 57	胃、食道及び 十二指腸の疾患 57	腎尿路生殖 器系の疾患 57	91.4
呼吸器 内科	気管支及び 肺の悪性新生物 197	睡眠時無呼吸 症候群 119	肺炎 97	感染症及び 寄生虫 90	間質を障害す る呼吸器疾患 57	慢性化気道 疾患 44	その他の呼 吸器疾患 26	下気道の化膿性 及び壊死性病変 17	循環器系の 疾患 16	損傷、中毒及びそ の他の外因の影響 8	91.0
腎臓 内科	腎不全 101	肺炎 74	その他の腎尿 路生殖器系の疾患 66	透析カテの 機械的合併症 58	循環器系の 疾患 55	消化器系の 疾患 35	内分泌、栄養 及び代謝疾患 27	感染症及び 寄生虫 26	新生物 22	筋骨格系及び 結合組織の疾患 18	89.1
循環器 内科	虚血性心疾患 391	冠動脈形成 バイパス術後等 317	その他の型の 心疾患 297	動脈及び毛細 血管の疾患 86	心臓・血管挿入 物移植片の合併症 23	肺炎 23	腎尿路生殖 器系の疾患 11	肺性心、 肺循環の疾患 9	感染症及び 寄生虫 5	筋骨格系及び 結合組織の疾患 4	97.4
小児科	周産期に発生 した病態 202	感染症及び 寄生虫 60	損傷、中毒及び その他の外因の影響 52	症状、徴候及び 異常臨床所見 35	その他の急性 下気道感染症 35	川崎病 20	急性上気道 感染 19	先天奇形、変形 及び染色体異常 17	川崎病 8	血液及び造血器の疾患 並びに免疫機構の障害 5	93.2
外科	S状結腸、直 腸、肛門の悪 性新生物 285	肝及び肝内 胆管膵の悪 性新生物 177	ヘルニア 174	その他の 続発性 悪性新生物 158	胃の悪性新生物 115	胆のう、胆管 膵の障害 106	虫垂炎 89	腸閉塞 65	腸のその 他の 疾患 58	食道の悪性 新生物 35	90.3
整形 外科	骨折 549	脊柱障害 130	股、膝関節症 129	抜釘 63	膝及び 下腿の損傷 41	その他の関節 障害 36	肩及び 上腕の損傷 34	整形外科的 挿入物の機 械的合併症 34	神経系の 疾患 27	骨障害及び 軟骨障害 26	94.4
脳神経 外科	脳梗塞 303	脳出血 99	挿問性及び 発作性障害 69	その他の 脳血管疾患 65	頭部損傷 47	脳動脈瘤 24	脳の良性 新生物 18	脳の悪性 新生物 16	神経系の 疾患 16	前庭機能 障害 8	95.7
心臓 外科	動脈及び毛細 血管の疾患 49	静脈、リンパ管 及びリンパ節疾患 25	虚血性心疾 患 18	その他の型の 心疾患 17	心臓・血管挿 入物移植片 の合併症 7	連合弁膜症 3	消化器系の 疾患 3	末期腎不全 2			96.1
呼吸器 外科	呼吸器の 悪性新生物 38	気胸 11	その他の続 発性悪性新 生物 8	呼吸器系の 良性新生物 5	損傷、中毒及 びその他の 外因の影響 3	膿胸 1	消化器系の 疾患 1				100
皮膚科	皮膚及び皮下 組織の感染症 13	水疱症 4	丹毒 4	帯状疱疹 2	皮膚付属器 の障害 1	皮膚及び皮 下組織のそ の他の障害 1	血液及び造血 器の疾患並びに免 疫機構の障害 1				100
泌尿 器科	尿路結石 135	尿路の悪性 新生物 49	腎尿細管 間質性疾患 44	悪性新生物の疑 いに関する検査 33	男性生殖器の 悪性新生物 19	その他の 尿路系の疾患 10	男性生殖器 の疾患 9	感染症及び 寄生虫 8	女性生殖器の 非炎症性障害 6	腎不全 3	96.3
産科	妊娠及び分娩 に関する障害 344	自然分娩 162	分娩の合併 症 157	妊娠に関する 他の母体障害 65	流産 49	その他の周 産期に発生 した病態 31	妊娠中毒症 25				100
婦人科	子宮及び付 属器の悪性 新生物 184	女性生殖器 の非炎症性障害 134	子宮及び 付属器の良 性新生物 119	後腹膜及び 腹膜の悪性 新生物 25	女性骨盤臓器 の炎症性疾患 15	呼吸器・消化 器の続発性悪 性新生物 14	損傷、中毒及び その他の外因 の影響 6	消化器系の 疾患 5			97.7
眼科	白内障 107	結膜の障害 1	水晶体のそ の他の障害 1	網膜血管 閉塞症 1	性状不詳又は 不明の新生物 1						100
耳鼻 咽喉科	内耳疾患 55	上気道の その他の疾患 31	急性上気道 感染症 29	感染症及び 寄生虫 19	良性新生物 16	耳のその 他の 障害 15	睡眠時無呼吸 症候群 7	口腔、唾液腺 及び顎の疾患 5	顔面神経麻痺 3	損傷、中毒 及びその他の 外因の影響 2	95.8
リハビリ科	感染症及び 寄生虫 143	肺炎 95	尿路生殖器系 の疾患 55	全身性結合 組織障害 45	消化器系の 疾患 39	その他の 悪性新生物 35	関節障害 32	損傷、中毒及 びその他の 外因の影響 20	循環器系の 疾患 18	内分泌、 栄養及び 代謝疾患 12	88.5
形成 外科	皮膚の悪性 新生物 13	皮膚の良 性新生物 12	眼瞼の障害 8	損傷、中毒及びそ の他の外因の影響 7	皮膚及び皮下 組織の疾患 2	先天奇形 1	筋骨格系及び 結合組織の疾患 1				100
救急科	損傷、中毒及 びその他の 外因の影響 93	循環器系の 疾患 40	耳及び 乳様突起の 疾患 28	神経系の疾 患 20	呼吸系の疾患 13	筋骨格系及び 結合組織の疾患 13	感染症及び 寄生虫 9	腎尿路生殖 器系の疾患 9	症状、徴候及 び異常臨床 所見 9	消化器系の 疾患 7	95.6
総合 診療科	感染症及び 寄生虫 41	呼吸器系の 疾患 23	腎尿路生殖器 系の疾患 10	消化器系の 疾患 9	内分泌、 栄養及び 代謝疾患 7	循環器系の 疾患 6	筋骨格系及 び結合組織 の疾患 6	血液及び造血 器の疾患並びに免 疫機構の障害 4	悪性新生物 3	症状、徴候及 び異常臨床 所見 3	94.9
口腔 外科	歯髄及び 根尖歯周組織 の疾患 40	歯顎顔面(先 天)異常 31	埋伏歯 26	口腔及び 咽頭の良 性新生物 16	顎のその 他の 疾患 12	歯肉炎及び 歯周疾患 12	損傷、中毒及 びその他の 外因の影響 8	う蝕 6	蜂巣炎(蜂窩 織炎) 6	唾液腺疾患 4	94.7



2021年 退院患者・診療科別上位手術

(2021年4月1日～2022年3月31日)

(少数手術未表示)

	1位	2位	3位	4位	5位	6位	7位	8位	9位	10位	科(%)
内科	胆嚢、胆道、膵への内視鏡下その他の手術 494	大腸内視鏡下病巣切除 424	胃の病巣の内視鏡的切除 60	大腸出血の内視鏡下での止血 60	胃十二指腸出血の内視鏡下での止血 51	胃瘻造設術 48	下部消化管へのステント留置 31	食道のその他の修復 27	内視鏡下食道静脈瘤硬化及び結紮 23	上部消化管へのステント留置 19	97.8
腎臓内科	血管へのその他の手術 69	治療器具の交換術及び除去術 5	腹水濾過濃縮再静注法 2								97.4
循環器内科	経皮的冠動脈閉塞の除去及びステント留置 383	非冠血管の血管形成術 93	ペースメーカー装置の挿入、交換、修正 66	体外ペースメーカー 37	カテーテル心筋焼灼術 35	心臓補助装置の植え込み術 25	植込型除細動器の挿入又は置換 12				99.2
外科	ヘルニアの修復 167	腸切除又は吻合 129	胆嚢及び胆道病巣切除 101	腹部へのその他の手術 79	虫垂切除術 51	胃切除術 45	直腸、S状結腸、直腸周囲組織への手術 39	腸のその他の手術 25	膵臓への手術 16	肝臓への手術 13	92.0
整形外科	骨折及び脱臼の修復、固定 367	関節構造への修復及び形成術 257	骨へのその他の手術 124	関節構造の切開術及び切除術 87	手以外の筋、腱及び筋膜への手術 83	脊髄及び脊髄腔への手術 47	皮膚及び皮下組織の切除又は破壊 36	末梢神経への手術 5	難治性骨折の超音波治療 4		96.2
脳神経外科	穿頭血腫除去 36	開頭血腫、膿瘍除去 32	経皮的脳血栓術 32	脳動脈瘤のクリッピング 21	脳の病巣または組織のその他の切除 21	頭頸部血管の修復及び閉塞 16	腹腔への脳室シャント 12	皮膚及び皮下組織の切除又は破壊 4		血管縫合術 3	95.2
呼吸器外科	肺の病巣または組織の切除 55	縦隔、胸膜、胸壁への手術 6									100
心臓外科	腎透析のための動静脈吻合術 26	下肢静脈瘤手術 25	心臓弁及び中隔への手術 20	冠動脈バイパス術 19	心及び心膜のその他の手術 14	大動脈の血管内のグラフト内挿術 14	血管へのその他の手術 12	皮膚及び皮下組織の切除又は破壊 4	置換を伴う血管切除術 3	血管のその他の外科的閉塞術 2	91.4
皮膚科	皮膚及び皮下組織の切除又は破壊 4										100
泌尿器科	腎及び尿管及び膀胱の体外衝撃波碎石術 105	尿路へのその他の手術 97	膀胱切開、組織、切除、全摘術 59	経皮的腎瘻造設術 13	精嚢、精巣及び精管陰のうへの手術 9	膀胱脱及び直腸脱の修復 6	前立腺切除 2	腎摘除、切除術 2			97.7
産科	帝王切開術 152	鉗子、吸引、骨盤位分娩 80	分娩時裂傷の修復 49	子宮の拡張及び掻爬 41	胎盤の用手的除去 17	子宮外妊娠の除去 11	不妊の手術 5	内子宮口の修復 2			95.5
婦人科	卵巣、卵管の病巣又は組織の切除及び摘出 223	子宮の病巣切除及び全摘除 187	子宮及び支持組織のその他の手術 48	子宮頸の病巣切除 44	腹膜組織の切除又は破壊術 27	膣及びダグラス窩の手術 18	腹水濾過濃縮再静注法 13	リンパ系の手術 13			96.0
眼科	人工眼内レンズ[偽水晶体]の挿入 107	網膜及び脈絡膜の病変の破壊 5	結膜、角膜、水晶体の手術 3								100
耳鼻科	口蓋扁桃及びアデノイドの手術 37	副鼻腔への手術 31	鼻粘膜の焼灼術 11	咽頭及び気管の切開術 9	唾液腺及び唾液管の手術 7	皮膚及び皮下組織の切除又は破壊 7	中耳及び内耳のその他の手術 6	鼻の修復術及び形成術 4			94.9
形成外科	皮膚及び皮下組織の切除又は破壊 58	筋骨格系のその他の処置 10	筋、腱及び筋膜への手術 9	眼瞼への手術 8	顔面骨骨折の修復術 2	骨の病変又は組織の局所的切除 2					91.8
口腔	抜歯術又は歯の修復 155	顔面骨及び関節の手術 27	歯肉及び歯槽の手術 13	口蓋及び口唇の病変又は組織の切除 11	舌への手術 4	唾液腺及び唾液管の手術 3					99.1
放射線科	血管その他の外科的閉塞 12	腹腔内ドレナージ 1									100