

# 平成24年度統計資料

(平成24年4月～平成25年3月)

## 科別患者数

診療日数265日

(人)

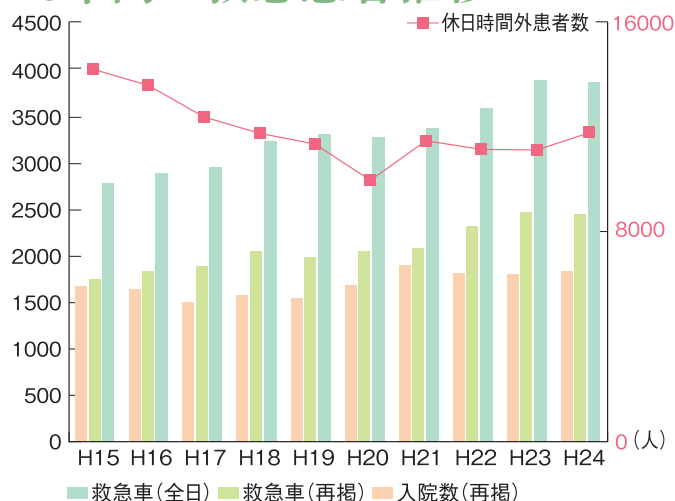
	入院患者数					外来患者数		
	入院数	退院数	延患者数	1日当たり	平均 在院日数	新患者数	延患者数	1日当たり
内科	2,529	2,429	38,156	104.5	15.7	5,907	42,407	160.0
透析						27	34,936	112.0
心療内科						92	1,218	4.6
循環器科	1,555	1,524	12,116	33.2	8.0	1,091	6,245	23.6
リウマチ科	170	158	5,306	14.5	34.0	410	11,825	44.2
小児科	895	885	5,304	14.5	6.0	2,911	10,733	44.8
外科	1,013	986	15,510	42.5	15.8	502	11,266	44.8
整形外科	922	857	22,088	60.5	25.5	3,207	20,447	84.2
形成外科	112	111	443	1.2	4.0	323	2,094	7.1
脳神経外科	620	577	15,690	43.0	27.2	1,962	8,490	31.4
呼吸器外科	88	86	715	2.0	8.3	50	1,357	5.0
心臓血管外科	169	155	4,041	11.1	25.3	55	316	2.1
皮膚科	48	45	989	2.7	21.7	1,926	9,393	35.6
泌尿器科	569	560	4,977	13.6	8.9	1,040	12,308	47.3
産婦人科	2,033	1,996	15,379	42.1	7.7	2,965	31,083	123.2
眼科	149	145	1,172	3.2	8.0	213	3,446	10.7
耳鼻咽喉科	218	212	1,654	4.5	7.8	1,658	7,746	27.5
麻酔科						4	350	1.1
計	11,090	10,726	143,540	393.3	13.4	24,343	215,660	809.2
病床利用率 95.9%					紹介率 55.7%			
					逆紹介率 41.4%			

## 救急患者数

(人)

救急車搬入数	患者数	3,879
救急患者総数 (夜間・休日)	患者数	12,227
	1日当たり	33.5
救急車搬入数(再掲) (夜間・休日)	患者数	2,469
	1日当たり	6.8
	夜間救急車 夜間患者総数	20.2%
入院数(再掲) (夜間・休日)	患者数	1,820
	1日当たり	5.0
	入院数 夜間患者総数	14.9%

## 10年間の救急患者推移





## 保健予防活動

(人)

活動内容		利用者数
人間ドック	1泊2日	3,428
	日帰り	4,929
	脳ドック	315
	計	8,672
集団健康スクリーニング		806
その他検査・健診		11,349
機能訓練・訪問指導		
健康教育・健康相談		27,740

活動内容		利用者数
がん検診	胃検診	99
	肺がん	860
	乳がん	2,074
	大腸検診	484
	子宮がん	1,631
	前立腺がん	160
	計	5,308
合計	53,875	

## その他の件数

(件)

理学療法	脳血管リハ	17,234
	運動器リハ	16,827
	呼吸器リハ	967
	心大血管リハ	692
	早期加算(再掲)	23,308
	合計	35,720
作業療法	脳血管リハ	11,336
	運動器リハ	6,064
	呼吸器リハ	602
	早期加算(再掲)	11,019
合計	18,002	
言語聴覚療法	脳血管リハ	11,607
	早期加算(再掲)	6,982
その他の件数	計画書	881
	退院指導	
栄養科	常食	178,921
	特食	116,012
	他	16,907
	合計	311,840
	個別栄養指導外来	710
	個別栄養指導入院	749
	集団栄養指導	362
	合計	1,821
分娩数	760	
透析回数	36,178	
通院治療センター	2,584	

薬剤科	処方	71,308
	調剤	134,493
	混注	200,665
	院外処方	89,970
	合計	496,436
	薬剤指導①	43
	薬剤指導②	807
	薬剤指導③	1,320
	合計	2,170
	手術室	内科
外科		518
整形外科		854
産婦人科		964
脳外科		122
泌尿器科		295
(ESWL)		186
眼科		211
耳鼻咽喉科		102
皮膚科		1
リウマチ科		4
心臓血管外科		215
呼吸器外科		66
形成外科		196
合計		3,757
ペインクリニック	312	

放射線科	一般撮影	50,355
	透視	3,265
	特殊撮影	2,797
	CT	16,796
	MRI	6,421
	骨密度	351
	心カテ	1,518
	合計	81,503
検査科	生理	54,371
	血液	554,183
	血清	80,197
	細菌	49,487
	一般	114,249
	化学	1,499,675
病理	16,276	
合計	2,368,438	
特殊検査	内視:胃・食道・十二指腸	7,248
	内視:大腸	1,579
	内視:気管支鏡	92
	膵・胆管造影・処置	192
	合計	9,111
腎生検	25	
剖検	11	
心・脈カテーテル手術	529	
ペースメーカー手術	70	



## 地区別患者数(人間ドック除く)

地区	外 来		入 院		救急患者総数		
	患者数(人)	構成比(%)	患者数(人)	構成比(%)	患者数(人)	構成比(%)	
長野市	旧市内	3,513	1.7	2,100	1.5	210	1.5
	駅南	2,195	1.0	806	0.6	190	1.4
	東部	3,147	1.5	1,593	1.1	213	1.6
	北部	1,613	0.8	602	0.4	71	0.5
	西部 (戸隠、鬼無里)	333	0.2	207	0.1	14	0.1
	篠ノ井	58,161	27.5	40,241	28.3	3,975	29.1
	川中島町	21,031	9.9	16,054	11.3	1,882	13.8
	松代	6,508	3.1	2,637	1.9	195	1.4
	信更町	3,677	1.7	2,982	2.1	250	1.8
	青木島	702	0.3	453	0.3	272	2.0
	真島	4,184	2.0	1,747	1.2	93	0.7
	小島田	1,545	0.7	781	0.5	90	0.7
	稲里	6,416	3.0	3,720	2.6	459	3.4
	若穂	1,033	0.5	337	0.2	54	0.4
	丹波島	2,772	1.3	982	0.7	170	1.2
	安茂里	3,145	1.5	2,307	1.6	294	2.2
	七二会	655	0.3	484	0.3	60	0.4
	大岡	1,160	0.5	757	0.5	45	0.3
	信州新町	1,570	0.7	1,765	1.2	87	0.6
中条	968	0.5	698	0.5	41	0.3	
千曲市	59,991	28.4	35,945	25.3	3,181	23.3	
坂城町	8,127	3.8	8,101	5.7	591	4.3	
上田市	7,674	3.6	5,825	4.1	249	1.8	
須坂市	1,598	0.8	630	0.4	94	0.7	
松本市	737	0.3	539	0.4	22	0.2	
東筑摩郡	1,392	0.7	938	0.7	33	0.2	
上水内郡	1,604	0.8	1,205	0.8	105	0.8	
中野市	1,170	0.6	973	0.7	35	0.3	
東御市	550	0.3	407	0.3	27	0.2	
他市町村	3,024	1.4	3,581	2.5	257	1.9	
県外	1,206	0.6	2,755	1.9	378	2.8	
合計	211,401	100.0	142,152	100.0	13,637	100.0	



## 経路別入院患者割合

他院からの紹介	診療所より	30.0%
	病院より	7.1%
	福祉施設より	1.5%
	小計	38.6%
一般外来		38.0%
救急車		12.4%
時間外		4.6%
その他		6.4%
合計		100.0%

## 訪問看護ステーション他

訪問看護ステーション (訪問延人員)	利用対象人員	1,359人
	訪問診療	58回
	訪問看護	5,186回
	訪問リハビリ	2,146回
デイケアセンター	延人員	2,030人
ボランティア活動 (参加延人員)	JA女性部	235人
	アスパラの会	66人
	サマーチャレンジ	3人
	合計	304人
医療相談室	相談件数	7,868人

## 教室・講演会参加者数

転倒予防教室	8回	96人
介護教室	3回	30人
各種講演会	※193回	2,894人

※1 院外も含む

妊娠準備学級	12回	332人
腎臓病教室	6回	97人
糖尿病教室	18回	315人

## 長野市在宅介護支援センター (人)

対応数	昼	504
	夜	0
	計	504
居宅介護支援事業 (相談件数)	介護保険全般	390
	介護予防全般	1
	高齢者福祉サービス	0
	介護方法	2
	介護機器	6
	住宅改修	1
	医療・疾病	41
	施設入所	6
	その他	2
	計	449

在介センター (相談件数)	介護保険全般	36
	介護予防全般	151
	高齢者福祉サービス	0
	介護方法	10
	介護機器	0
	住宅改修	0
	医療・疾病	11
	施設入所	2
	その他	0
	計	210



## DPC対象患者実績

(平成24年4月～平成25年3月)

診療科名	請求件数(件)	平均在院日数(日)	請求額平均1件当たり(円)	DPC平均単価(円)
内科	2,239	16.9	697,122	41,270
循環器	1,446	7.9	832,290	105,885
外科	943	16.6	891,716	53,841
産婦人科	875	9.3	549,436	59,389
小児科	874	6	281,934	46,962
整形外科	787	26.5	1,425,419	53,811
脳神経外科	526	28.3	1,415,906	49,968
泌尿器科	553	9.2	523,705	57,190
リウマチ科	150	38.4	1,399,018	36,433
耳鼻咽喉科	211	7.9	444,049	56,071
眼科	143	7.8	490,824	62,612
形成外科	108	3.8	308,662	82,107
呼吸器外科	78	8.1	1,383,972	170,537
心臓血管外科	142	27.6	3,238,434	117,490
皮膚科	45	22.1	799,013	36,136
合計	9,120	14.6	822,304	56,191

## 平成25年度 DPC医療機関係数

(平成25年7月1日現在)

基礎係数(Ⅲ群)		1.0418
暫定調整係数		0.0563
機能評価係数 I	一般病棟入院基本料 7対1	0.1006
	総合入院体制加算	0.0291
	臨床研修病院入院診療加算1 基幹型	0.0012
	診療録管理体制加算	0.0008
	医師事務作業補助体制加算 15対1	0.0253
	急性期看護補助体制加算 25対1 (5割以下)	0.0339
	医療安全対策加算1	0.0027
	地域加算6	0.0012
	感染防止対策加算1	0.0125
	感染防止対策地域連携加算	0.0031
	患者サポート体制充実加算	0.0022
	病棟薬剤業務実施加算	0.0067
	検体検査管理加算 IV	0.0119
	データ提出加算 2のイ 200床以上の病院	0.0034
機能評価係数 I 合計	0.2346	
機能評価係数 II	データ提出係数	0.00204
	効率性係数	0.00351
	複雑性係数	0.00479
	カバー率係数	0.00438
	救急医療係数	0.00546
	地域医療係数	0.00469
	機能評価係数 II 合計	0.0249
医療機関係別係数		1.3576



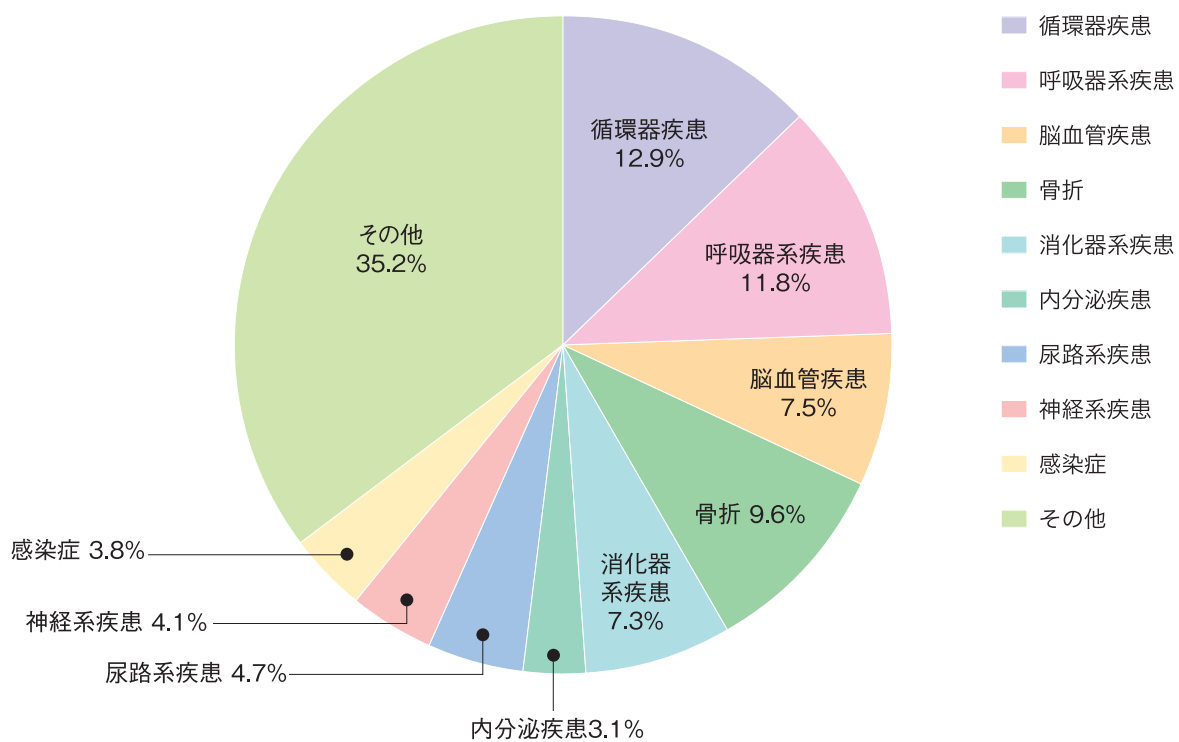
## 平成24年度 疾患コード 診療科別上位疾患、上位疾患の平均在院日数 (平成24年4月～平成25年3月)

	平均 在院 日数	1位		2位		3位		4位		5位						
		疾患コード	件数	平均 在院 日数	疾患コード	件数	平均 在院 日数	疾患コード	件数	平均 在院 日数	疾患コード	件数	平均 在院 日数			
内科	16.9	疾患コード040081 誤嚥性肺炎	220	24.7	疾患コード110280 慢性腎炎症候群・ 慢性間質性腎炎・ 慢性腎不全	162	16	疾患コード040080 肺炎・ 急性気管支炎・ 急性細気管支炎	150	19	疾患コード030250 睡眠時無呼吸	143	2	疾患コード060100 小腸大腸の 良性疾患	142	2.1
循環器 内科	7.9	疾患コード050050 狭心症・慢性虚 血性心疾患	892	2.9	疾患コード050130 心不全	161	20.9	疾患コード050030 急性心筋梗塞・ 再発性心筋梗塞	71	14.6	疾患コード050170 閉塞性動脈 疾患	57	5.9	疾患コード050210 徐脈性不整脈	55	11.9
外科	16.6	疾患コード060210 ヘルニアの 記載のない腸閉塞	100	16.1	疾患コード060160 鼠径ヘルニア	97	6.7	疾患コード060020 胃の悪性腫瘍	96	19.9	疾患コード060035 大腸(上行結腸 からS状結腸) の悪性腫瘍	87	16.4	疾患コード060150 虫垂炎	80	9.2
産婦人科	9.3	疾患コード120180 胎児及び 胎児付属物の異常	167	8	疾患コード12002X 子宮頸・体部の 悪性腫瘍	120	5	疾患コード120170 早産・切迫早産	114	21.6	疾患コード120260 分娩の異常	72	2.9	疾患コード120070 卵巣腫瘍の 良性腫瘍	61	7
小児科	6	疾患コード140010 妊娠期間短縮 低出生に関する 障害	231	10.9	疾患コード180030 その他の感染症	169	1.1	疾患コード040080 肺炎・ 急性気管支炎・ 急性細気管支炎	121	5.3	疾患コード150010 ウイルス性腸炎	87	4	疾患コード030270 上気道炎	59	4.8
整形 外科	26.5	疾患コード160800 股関節 大腿近位骨折	203	32.4	疾患コード07040X 股関節骨頭 壊死・ 股関節症	95	40	疾患コード070343 脊柱管狭窄 (脊椎症を含む)	52	17.5	疾患コード070230 膝関節症 (変形性を含む)	43	28.7	疾患コード070350 椎間板変性・ ヘルニア	32	11.7
脳神経 外科	28.3	疾患コード010060 脳梗塞	255	30.4	疾患コード010040 非外傷性 頭蓋内血腫	57	48.3	疾患コード160100 頭蓋・頭蓋内 損傷	49	22.5	疾患コード010230 てんかん	34	14.5	疾患コード010050 非外傷性 硬膜下血腫	28	11.3
泌尿器科	9.2	疾患コード11012X 上部尿路疾患	242	4.6	疾患コード110070 膀胱腫瘍	76	11.4	疾患コード110080 前立腺の 悪性腫瘍	61	6.6	疾患コード110310 腎または 尿路の感染症	28	10	疾患コード110200 前立腺肥大症 等	25	8.4
リウマチ	38.4	疾患コード070470 関節リウマチ	65	34.3	疾患コード070560 全身性臓器障害 を伴う自己免疫性 疾患	29	46	疾患コード040080 肺炎・ 急性気管支炎・ 急性細気管支炎	12	18.3	疾患コード130030 非ホジキン リンパ腫	6	13.3	疾患コード070330 脊椎感染 (感染を含む)	3	50
耳鼻 咽喉科	7.9	疾患コード030240 扁桃周囲膿瘍 急性扁桃炎 急性咽喉頭	28	5.8	疾患コード030400 前庭機能障害	27	6.1	疾患コード030350 慢性副鼻腔炎	23	7.7	疾患コード030428 突発性難聴	20	10.8	疾患コード030230 扁桃・アデノイド の慢性疾患	13	9.4
眼科	7.8	疾患コード020110 白内障・水晶体 の疾患	104	5.2	疾患コード020220 緑内障	9	8.4	疾患コード020200 黄斑・後極変性	6	16.3	疾患コード100070 2型糖尿病	6	17.2	疾患コード020160 網膜剥離	4	25
形成外科	3.8	疾患コード070010 骨軟部の 良性腫瘍 (脊椎脊髄を除く)	26	3.9	疾患コード020230 眼瞼下垂	20	2.2	疾患コード020320 眼瞼・涙器・ 眼窩の疾患	14	2.4	疾患コード03001X 頭頸部悪性 腫瘍	10	6.3	疾患コード180060 その他の 新生物	8	2.4
呼吸器 外科	8.1	疾患コード040040 肺の悪性腫瘍	49	7.7	疾患コード040200 気胸	12	6.7	疾患コード160450 肺・胸部気管・ 気管支損傷	5	10.8	疾患コード180040 手術・処置等の 合併症	2	15	疾患コード040030 呼吸器系の 良性腫瘍	2	5
心臓 血管 外科	27.6	疾患コード050050 狭心症・慢性虚 血性心疾患	32	30.5	疾患コード050080 弁膜症	26	29	疾患コード050163 非破裂性 大動脈瘤・ 腸骨動脈瘤	25	21.6	疾患コード050161 解離性大動 脈瘤	11	32.1	疾患コード050030 急性心筋梗塞・ 再発性心筋 梗塞	10	48.6
皮膚科	22.1	疾患コード080011 急性膿皮症	14	17.7	疾患コード080020 帯状疱疹	5	7.4	疾患コード080250 褥創潰瘍	4	64	疾患コード180010 敗血症	3	54.7	疾患コード080006 腎または 尿路の感染症	2	9.5
全診療科	14.6	疾患コード050050 狭心症・慢性 虚血性心疾患	927	3.8	疾患コード010060 脳梗塞	308	29.4	疾患コード040080 肺炎・ 急性気管支炎・ 急性細気管支炎	294	13.5	疾患コード040081 誤嚥性肺炎	261	26.2	疾患コード11012X 上部尿路疾患	245	4.6



## 平成24年度 疾患別救急搬送数

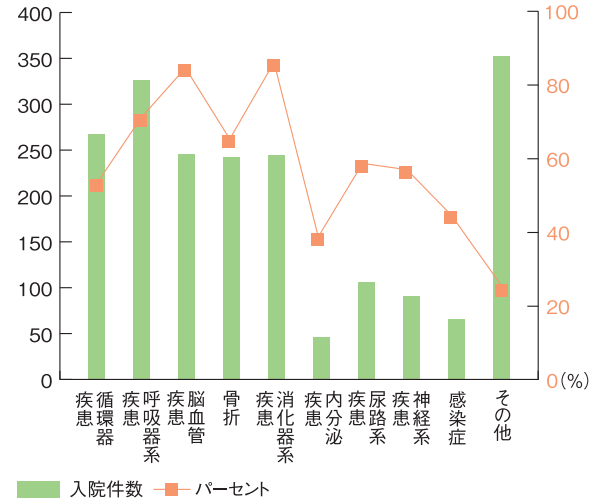
疾患	救急搬送件数	%
循環器系疾患	502	12.9
呼吸器系疾患	459	11.8
脳血管疾患	291	7.5
骨折	371	9.6
消化器系疾患	285	7.3
内分泌疾患	119	3.1
尿路系疾患	181	4.7
神経系疾患	160	4.1
感染症	148	3.8
その他	1363	35.2
合計	3879	100





## 平成24年度 疾患別救急搬送入院件数

疾患	入院件数	%
循環器系疾患	267	53.2
呼吸器系疾患	326	71.0
脳血管疾患	246	84.5
骨折	242	65.2
消化器系疾患	245	86.0
内分泌疾患	46	38.7
尿路系疾患	106	58.6
神経系疾患	91	56.9
感染症	66	44.6
その他	352	25.8



## 疾病別重症度 (上位疾患のみ)

疾患	疾患件数	疾病	疾病件数	重症区分	
				重症	中症
循環器系疾患	267	虚血性心疾患	110	61	49
		心不全	85	70	15
呼吸器系疾患	326	誤嚥性肺炎	158	132	26
		肺炎	54	42	12
脳血管疾患	246	脳梗塞	139	130	9
		脳出血	91	81	10
		一過性脳虚血発作	12	5	7
骨折	242	大腿骨骨折	144	141	3
		腰椎圧迫骨折	15	15	0
消化器系疾患	245	腸閉塞	37	22	15
		胆管炎、胆嚢炎	32	30	2
		出血性胃・十二指腸潰瘍	25	12	13
		虫垂炎	13	11	2
内分泌疾患	466	脱水症	18	9	9
		糖尿病	19	15	4
尿路系疾患	106	尿路感染症	59	45	14
		腎不全	14	7	7
神経系疾患	91	てんかん	44	18	26
感染症	66	急性胃腸炎	28	7	21
		敗血症	18	13	5



# 平成24年疾病統計資料 (平成24年1月1日～12月31日)

## 平成24年 疾病大分類・診療科別・退院患者数

コード	国際疾病大分類	総数	内科	呼内	腎内	循環	小児	外科	整形	脳外	心外	呼外	皮膚	泌尿	産科	婦人	眼科	耳鼻	形成	リ膠	救急
	総数	10,102	1,296	594	395	1,513	876	984	850	568	152	89	44	561	1,059	368	145	211	112	186	99
<01>	感染症及び寄生虫症	279	60	20	11	9	114	23	1	3	0	1	9	2	0	2	0	11	0	9	4
<02>	新生物	1,524	361	98	15	5	1	421	3	27	0	56	1	166	0	280	0	22	56	10	2
<03>	血液及び造血器の疾患並びに免疫機構	44	12	2	2	2	12	2	0	0	0	1	0	3	0	2	0	0	0	5	1
<04>	内分泌、栄養及び代謝疾患	204	154	5	19	3	9	4	1	1	0	0	0	0	0	1	0	0	0	5	2
<05>	精神及び行動の障害	41	2	3	0	27	4	1	0	0	1	0	0	0	0	0	0	0	0	0	3
<06>	神経系の疾患	303	19	152	3	4	13	0	17	73	0	0	0	0	0	0	0	13	1	1	7
<07>	眼及び付属器の疾患	179	0	0	1	0	0	0	0	0	0	0	0	0	0	0	144	0	34	0	0
<08>	耳及び乳様突起の疾患	86	4	1	1	1	1	0	0	13	1	0	0	0	0	0	0	62	0	1	1
<09>	循環器系の疾患	1,628	47	20	23	974	2	16	1	369	138	2	0	4	0	1	0	1	1	4	25
<10>	呼吸器系の疾患	986	225	254	75	33	237	12	1	2	4	17	0	0	0	0	0	94	0	19	13
<11>	消化器系の疾患	851	315	11	27	5	13	462	0	2	3	2	0	1	0	2	0	3	0	4	1
<12>	皮膚及び皮下組織の疾患	59	5	1	4	0	3	1	4	0	0	0	29	1	0	1	0	0	6	4	0
<13>	筋骨格系及び結合組織の疾患	418	14	2	7	0	10	1	264	1	0	0	1	0	0	1	0	0	1	116	0
<14>	腎尿路生殖器系の疾患	669	53	13	159	7	7	13	0	1	0	1	0	336	0	73	0	1	0	3	2
<15>	妊娠、分娩及び産じょく(褥)	966	4	0	0	0	0	0	0	0	0	0	0	1	961	0	0	0	0	0	0
<16>	周産期に発生した病態	227	0	0	0	0	227	0	0	0	0	0	0	0	0	0	0	0	0	0	0
<17>	先天奇形、変形及び染色体異常	33	0	0	1	1	16	2	0	3	0	0	0	4	0	0	0	0	6	0	0
<18>	症状、徴候及び異常臨床所見	49	4	1	0	0	31	2	2	0	0	0	0	1	0	0	0	3	0	0	5
<19>	損傷、中毒及びその他の外因の影響	782	17	11	47	29	10	13	506	73	5	9	4	6	0	5	1	1	7	5	33
<21>	健康状態に影響を及ぼす要因	774	0	0	0	413	166	11	50	0	0	0	0	36	98	0	0	0	0	0	0

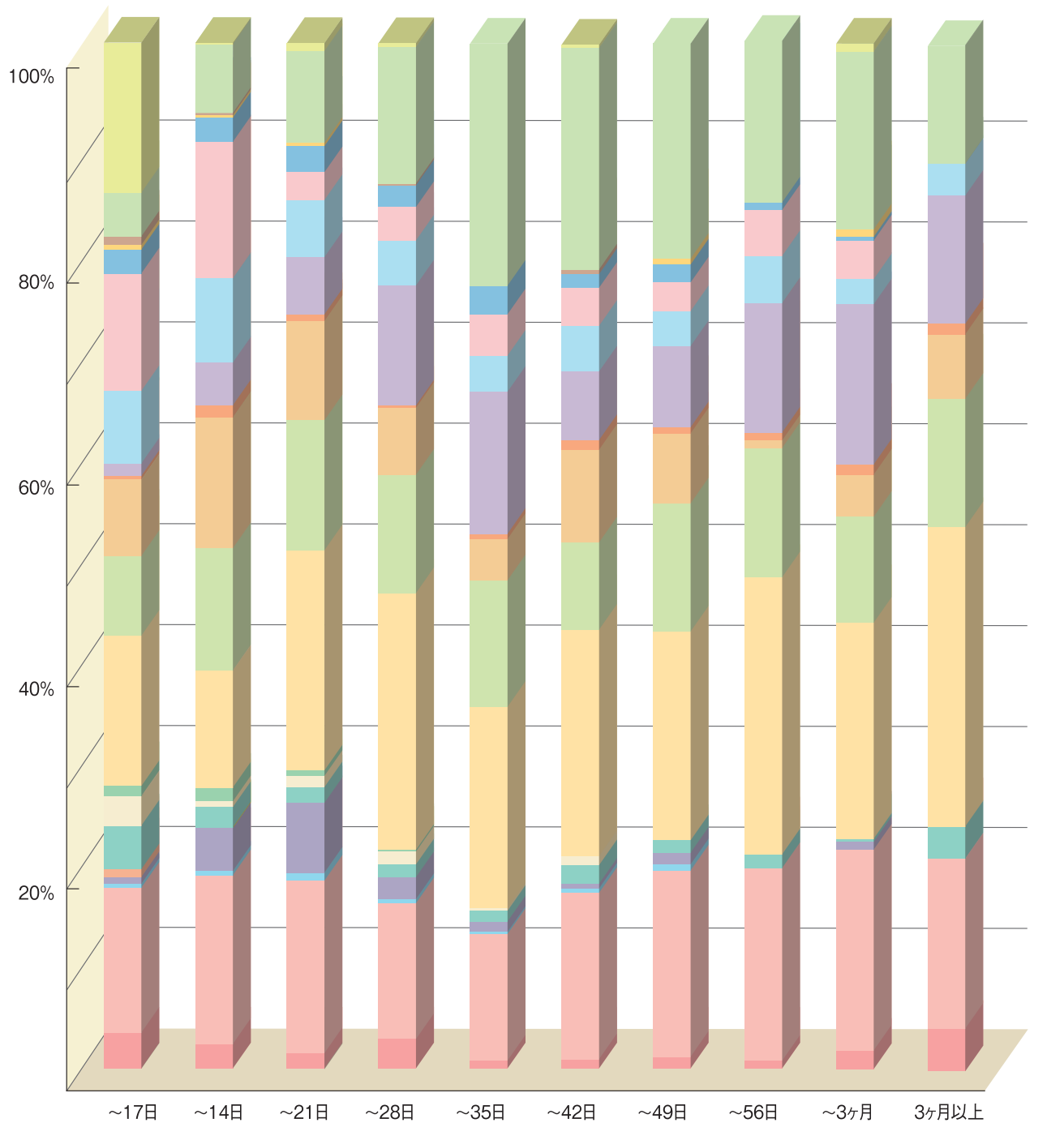


## 平成24年 疾病大分類・在院期間別・退院患者数

コード	国際疾病大分類	平均在院日数	総数	1～7日	～14日	～21日	～28日	～35日	～42日	～49日	～56日	～3ヶ月	3ヶ月以上
	総数	13.8	10,102	5,222	2,107	915	563	397	222	176	133	271	96
(01)	感染症及び寄生虫症	10.9	279	181	50	15	16	3	2	2	1	5	4
(02)	新生物	14.4	1,524	738	347	153	75	49	36	32	25	53	16
(03)	血液及び造血系の疾患並びに免疫機構	10.8	44	24	8	7	2	1	1	1	0	0	0
(04)	内分泌、栄養及び代謝疾患	13.8	204	32	89	62	12	4	1	2	0	2	0
(05)	精神及び行動の障害	2.7	41	40	1	0	0	0	0	0	0	0	0
(06)	神経系の疾患	8.7	303	224	42	14	7	4	4	2	2	1	3
(07)	眼及び付属器の疾患	6.9	179	147	12	10	7	1	2	0	0	0	0
(08)	耳及び乳様突起の疾患	7.1	86	52	28	5	1	0	0	0	0	0	0
(09)	循環器系の疾患	17.0	1,628	766	241	196	141	78	49	36	36	57	28
(10)	呼吸器系の疾患	16.1	986	406	252	116	65	49	19	22	17	28	12
(11)	消化器系の疾患	12.4	851	391	268	89	37	16	20	12	1	11	6
(12)	皮膚及び皮下組織の疾患	18.1	59	17	25	6	1	2	2	1	1	3	1
(13)	筋骨格系及び結合組織の疾患	28.9	418	62	88	51	66	55	15	14	17	38	12
(14)	腎尿路生殖系系の疾患	11.1	669	371	172	51	25	14	10	6	6	11	3
(15)	妊娠、分娩及び産じょく(褥)	9.2	966	598	281	25	18	16	8	5	5	10	0
(16)	周産期に発生した病態	10.8	227	123	50	23	12	11	3	3	1	1	0
(17)	先天奇形、変形及び染色体異常	11.6	33	22	5	3	0	0	0	1	0	2	0
(18)	症状、徴候及び異常臨床所見	5.1	49	43	4	0	1	0	1	0	0	0	0
(19)	損傷、中毒及びその他の外因の影響	22.9	782	225	142	82	75	94	48	37	21	47	11
(21)	健康状態に影響を及ぼす要因	2.6	774	760	2	7	2	0	1	0	0	2	0



## 平成24年 疾病大分類・在院期間別・退院患者数





## 平成24年 科別・上位疾患退院患者数

(平成24年4月1日～平成25年3月31日)  
(少数疾患未表示)

	1位	2位	3位	4位	5位	6位	7位	8位	9位	10位	科(%)
内科	その他の悪性新生物 212	肺炎 177	その他の消化器系の疾患 157	消化器系の良性新生物 144	糖尿病 128	胆嚢、胆管膵の障害 96	感染症及び寄生虫症 61	胃及び十二指腸の疾患 60	腎尿路生殖系系の疾患 53	循環器系の疾患 47	87.6
呼吸器内科	睡眠時無呼吸症候群 143	肺炎 116	気管支及び肺の悪性新生物 85	慢性化気道疾患 40	間質を障害する呼吸器疾患 32	下気道の化膿性及び壊死性病変 25	呼吸不全 21	感染症及び寄生虫症 20	胸膜のその他の疾患 14	その他の心疾患 14	85.9
腎臓内科	腎不全 115	肺炎 62	糸球体疾患・腎尿管間質性疾患 39	透析カテの機械的合併症 29	消化器系のその他の疾患 27	その他の内分泌疾患、栄養、代謝 19	その他の心疾患 16	CAPD 腹膜炎 15	その他の悪性新生物 12	感染症及び寄生虫症 11	87.3
循環器内科	虚血性心疾患 551	冠動脈形成バイパス術後等 413	その他の心疾患 307	動脈及び毛細血管の疾患 83	肺炎 28	神経症性障害 27	心臓・血管挿入物、移植片の合併症 19	高血圧性疾患 15	肺性心、肺循環の疾患 5	静脈の疾患 5	96.1
小児科	周産期に発生した病態 227	予防処置(RSウイルス感染) 164	腸管感染症 87	肺炎 66	急性下気道感染症 57	急性上気道感染症 55	喘息 50	その他の症状徴候及び異常臨床所見 31	先天奇形及び染色体異常 16	血液及び造血器の疾患 13	87.4
外科	S状結腸・直腸肛門の悪性新生物 146	胃の悪性新生物 139	ヘルニア 123	腸閉塞 95	虫垂炎 84	胆嚢、胆管膵の障害 82	肝及び肝内胆管膵の悪性新生物 59	腸その他の疾患 46	消化器系の良性新生物 25	感染症及び寄生虫症 23	83.5
整形外科	骨折 418	股・膝関節症 118	脊椎椎間板障害 113	抜釘 50	下腿の損傷 29	肩及び上腕の損傷 16	整形外科的挿入物の機械的合併症 15	骨障害及び軟骨障害 12	その他の関節障害 10	軟部組織障害 8	92.8
脳神経外科	脳梗塞 244	脳出血 123	頭部損傷 65	挿問性及び発作性障害 61	前庭機能障害 13	脳の悪性新生物 12	髄膜の良性新生物 9	神経系のその他の障害 4	神経、神経根及び神経そう障害 4		94.2
心臓外科	動脈及び毛細血管の疾患 46	虚血性心疾患 45	心臓弁の障害 29	その他の心疾患 10	静脈の疾患 5						88.8
呼吸器外科	呼吸器の悪性新生物 47	気胸 15	呼吸器の続発性新生物 7	胸部の損傷 7	呼吸器の良性新生物 2						87.6
皮膚科	皮膚及び皮下組織の感染症 16	皮膚・粘膜病変を伴うウイルス疾患 6	皮下組織のその他の障害 6	その他の損傷その他の外因の影響 4	蕁麻疹及び紅斑 3	皮膚付属器の障害 2	その他の細菌性疾患 2				88.6
泌尿器科	尿路結石 213	尿路の悪性新生物 120	腎尿管間質性疾患 71	男性性器の悪性新生物 37	新生物疑いに対する検査(前立腺) 36	男性性器の疾患 31	その他の尿路系の疾患 12	腎及び尿管のその他の障害 5	性器、尿路系の先天奇形・変形 3	泌尿器の良性新生物 3	94.7
産科	妊娠及び分娩に関する障害 475	自然分娩 217	分娩の合併症 122	妊娠に関する他の母体障害 79	妊娠中毒症 29	流産 27	その他の周産期に発生した病態 12				90.8
婦人科	子宮及び付属器の悪性新生物 168	子宮及び付属器の良性新生物 104	女性の非炎症性障害 54	女性骨盤臓器の炎症性疾患 14	その他の続発性悪性新生物 4						93.2
眼科	白内障 110	脈絡膜及び網膜の障害 18	緑内障 6	強膜、角膜、虹彩及び毛様体の障害 4	水晶体の障害 3	眼瞼、涙器及び眼窩の障害 2					98.6
耳鼻咽喉科	上気道のその他の疾患 72	内耳疾患 28	その他の耳の疾患 23	急性上気道感染症 22	その他の良性新生物 18	感染症及び寄生虫症 11	中耳及び乳様突起の疾患 11	挿問性及び発作性障害 7	神経、神経根及び神経そう障害 6	喉頭の悪性新生物 3	95.3
リ膠科	炎症性多発関節障害 48	脊椎障害 37	全身性結合組織障害 32	肺炎 12	感染症及び寄生虫症 9	その他の悪性新生物 9	血液及び造血器の疾患 5	内分泌疾患 5	骨折 4		86.6
形成外科	皮膚、皮下組織の良性新生物 40	眼瞼の障害 34	皮膚の悪性新生物 13	その他の損傷その他の外因の影響 7	皮膚及び皮下組織の疾患 6	先天奇形及び変形 6					94.6
救急科	その他の損傷その他の外因の影響 34	肺炎 11	その他の心疾患 10	神経系の疾患 7	虚血性心疾患 6	動脈及び毛細血管の疾患 6	全身症状及び徴候 5	感染症及び寄生虫症 4	精神及び行動の障害 3		86.9



## 平成24年 退院患者・診療科別上位手術

(平成24年4月1日～平成25年3月31日)  
(少数手術未表示)

	1位	2位	3位	4位	5位	6位	7位	8位	9位	10位	科(%)
内科	大腸内視鏡下病巣切除 202	胆嚢及び胆道への内視鏡下その他の手術 161	胃瘻造設術 73	胃十二指腸出血の内視鏡下での止血 69	胃の病巣の内視鏡的切除 38	食道の病巣の内視鏡的切除 16	食道のその他の修復 13	膵への内視鏡下その他の手術 5			98.5
腎臓内科	血管へのその他の手術 8	腹水濾過濃縮再静注法 8	腎透析のための動静脈吻合術 2								100
循環器内科	経皮的冠動脈閉塞の除去及びステント留置 509	非冠血管の血管形成術 66	ペースメーカー装置の挿入、交換、修正 65	体外ペースメーカーリング 45	心臓補助装置の植え込み術 29	カテーテル心筋焼灼術 24	下大静脈フィルター留置術 10	植込型除細動器の挿入又は置換 8			98.6
外科	ヘルニアの修復 127	胆嚢及び胆道病巣切除 104	腸切除術又は吻合 84	虫垂切除術 60	胃切除術 59	腹部へのその他の手術 46	直腸、S状結腸直腸周囲組織への手術 30	腸のその他の手術 27	肝臓への手術 18	膵及び膵管切除 18	88.4
整形外科	骨折及び脱臼の整復、固定 331	関節構造への修復及び形成術 217	骨へのその他の手術 81	脊髄及び脊髄腔への手術 59	関節構造に対する切開及び切除 51	手以外の筋、腱及び筋膜への手術 40	下腿の切断 7				95.7
脳神経外科	穿頭血腫除去 42	脳動脈瘤のクリッピング 18	開頭血腫、膿瘍除去 14	脳の病巣または組織のその他の切除 14	腹腔への脳室シャント 11	脳血管内膜摘除術 11	脳室ドレナージ 4	頭蓋骨の切除及び形成 3	脊髄ドレナージ 2	脳神経及び末梢神経の減圧 2	85.8
呼吸器外科	肺の病巣または組織の切除 63	縦隔、胸膜、胸壁への手術 3									94.3
心臓外科	冠動脈バイパス術 51	腎透析のための動静脈吻合術 47	心臓弁及び中隔への手術 40	血管切除、置換及び閉塞 38	その他のシャント術又はバイパス術 30	血管へのその他の手術 22	心及び心膜への手術 13				93.4
皮膚科	皮膚及び皮下組織の切除又は破壊 30										100
泌尿器科	腎及び尿管及び膀胱の体外衝撃波碎石術 184	膀胱切開、組織、切除全摘術 96	尿道へのその他の手術 53	尿管への手術 39	前立腺切除 34	腎結石除去術 20	精嚢、精巣及び精管、陰嚢への手術 17	経皮的腎瘻造設術 17	腎摘除、切除術 14		97.9
産科	帝王切開術 217	鉗子、吸引、骨盤位分娩 61	不妊の手術 17	卵管妊娠除去を伴う卵管除去 12	分娩時裂傷の修復 11	内頸管口の修復 10	子宮の拡張及び掻爬 5				97.1
婦人科	卵巣、卵管の病巣又は組織の切除及び摘出 137	子宮の病巣切除及び全摘除 135	子宮頸の病巣切除 74	腹水濾過濃縮再静注法 31	膣及びダグラス窩の手術 4	外陰及び会陰の手術 3					97.5
眼科	人工レンズ偽水晶体の挿入 179	硝子体への手術 26	網膜への手術 9	角膜への手術 3							97.7
耳鼻科	副鼻腔への手術 38	喉頭の病巣又は組織のその他の切除 21	口蓋扁桃及びアデノイドの手術 20	中耳及び内耳の手術 15	鼻内病巣部の局所的切除又は破壊 14	喉頭及び気管その他の手術 11	唾液腺及び唾液管の手術 9				94.1
形成外科	皮膚及び皮下組織の手術 53	眼瞼への手術 37	筋、腱、筋膜及び滑液包の手術 16	外耳の病変の切除又は破壊 7	リンパ系の手術 3	口唇の病変及び組織の切除 3	乳房への手術 2				96
リハビリ科	関節構造への修復及び形成手術 1										100
放射線科	血管その他の外科的閉塞 15	血管その他の手術 2									100